

Centrali Serie Absoluta

**Programmazione centrale
per l'App utente**

Absoluta

Absoluta Plus

Bentel Security



Absoluta PRO

- Inserimento/Disinserimento
- Inserimento singole Aree
- Stato Aree/Zone
- Esclusione Zone
- Reset Memorie Allarmi, Sabotaggi e Guasti
- Gestione fino a 32 impianti
- Attivazione Scenari
- Attivazione Uscite
- Azioni Preferite
- Registro Eventi della centrale



Absoluta

- Inserimento/Disinserimento
- Inserimento singole Aree
- Stato Aree/Zone
- Esclusione Zone
- Reset Memorie Allarmi, Sabotaggi e Guasti
- Gestione di 1 impianto

Compatibilità APP Utente



- iPhone Richiede iOS 9.0 o versioni successive.
- iPad Richiede iPadOS 9.0 o versioni successive.
- iPod touch Richiede iOS 9.0 o versioni successive.



- Smart phone Richiede la versione Android 4.3 o successive
- Tablet Richiede la versione 4.3 o successive



Gratis



Apple 6,99€
Android 5.49€



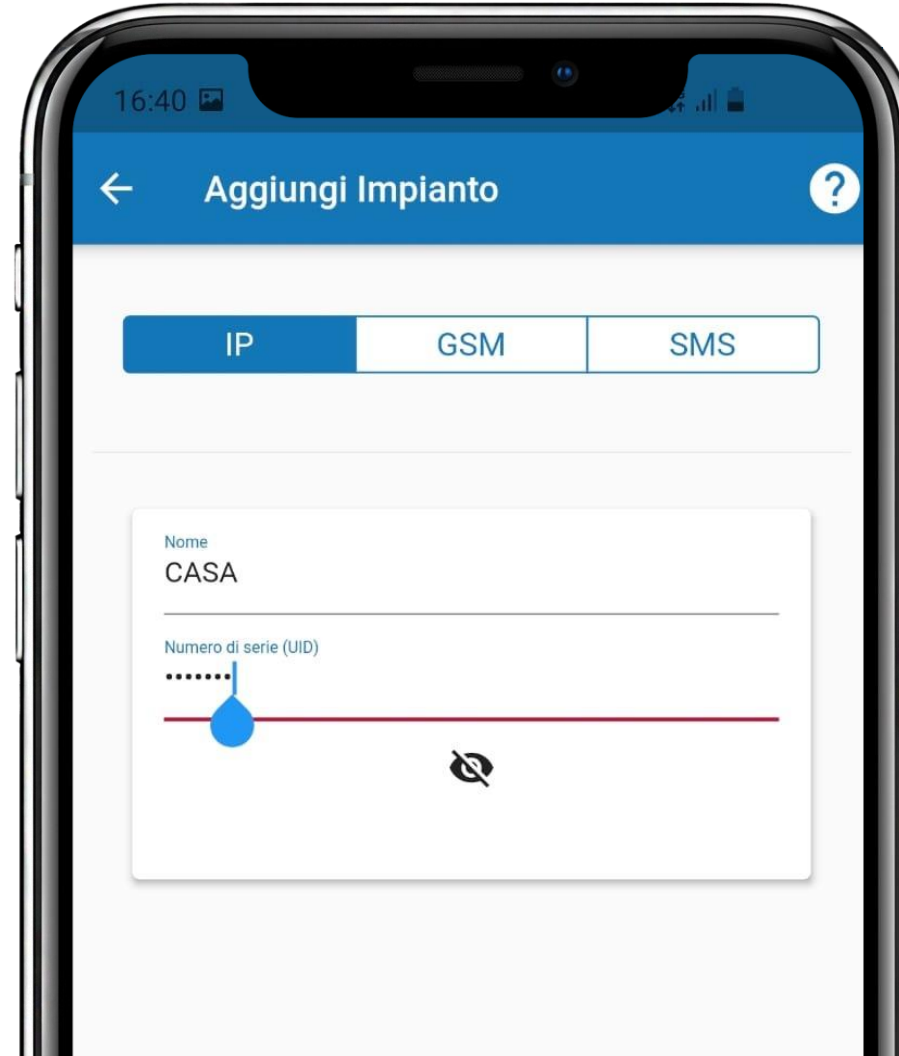
Connessione al Cloud con scheda ABS-IP

Tipi di Impianti e Connessioni con le Centrali

Impianto IP (Richiede plugin ABS-IP presente abilitato e collegato ad internet)

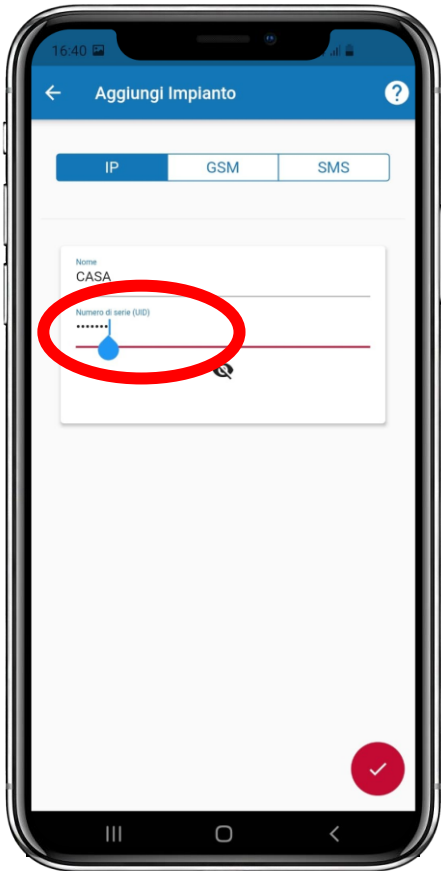


Cliccare su +

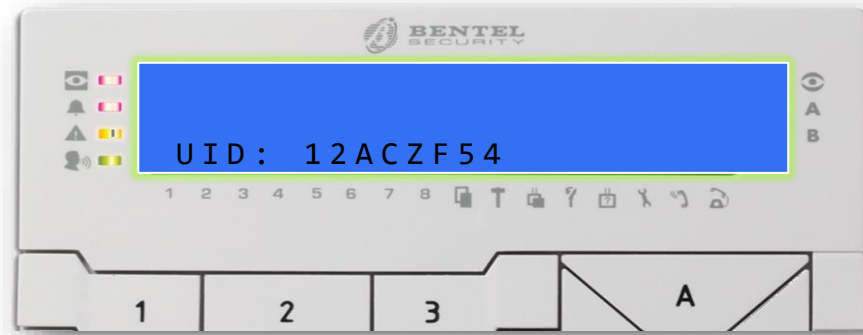
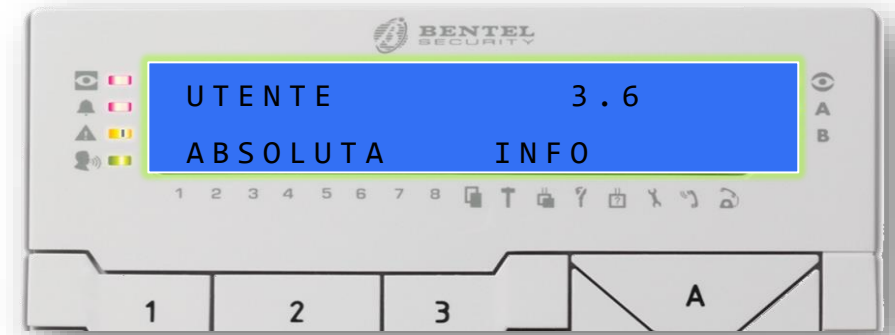


Tipi di Impianti e Connessioni con le Centrali

Numero di Serie (UID) :xxxxxxxx

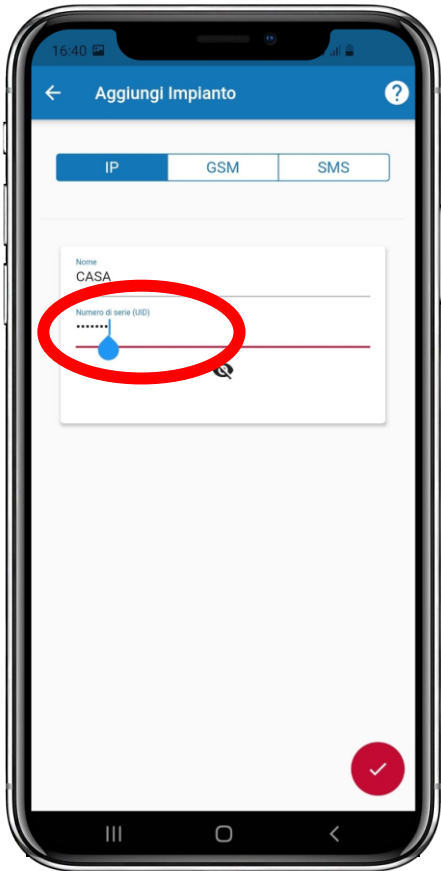


Tastiera LCD:
menu utente 3.6 (Absoluta info) -> enter



Tipi di Impianti e Connessioni con le Centrali

Numero di Serie (UID) :xxxxxxxx



Tastiera Touch Screen:
Icona GSM/IP -> APP



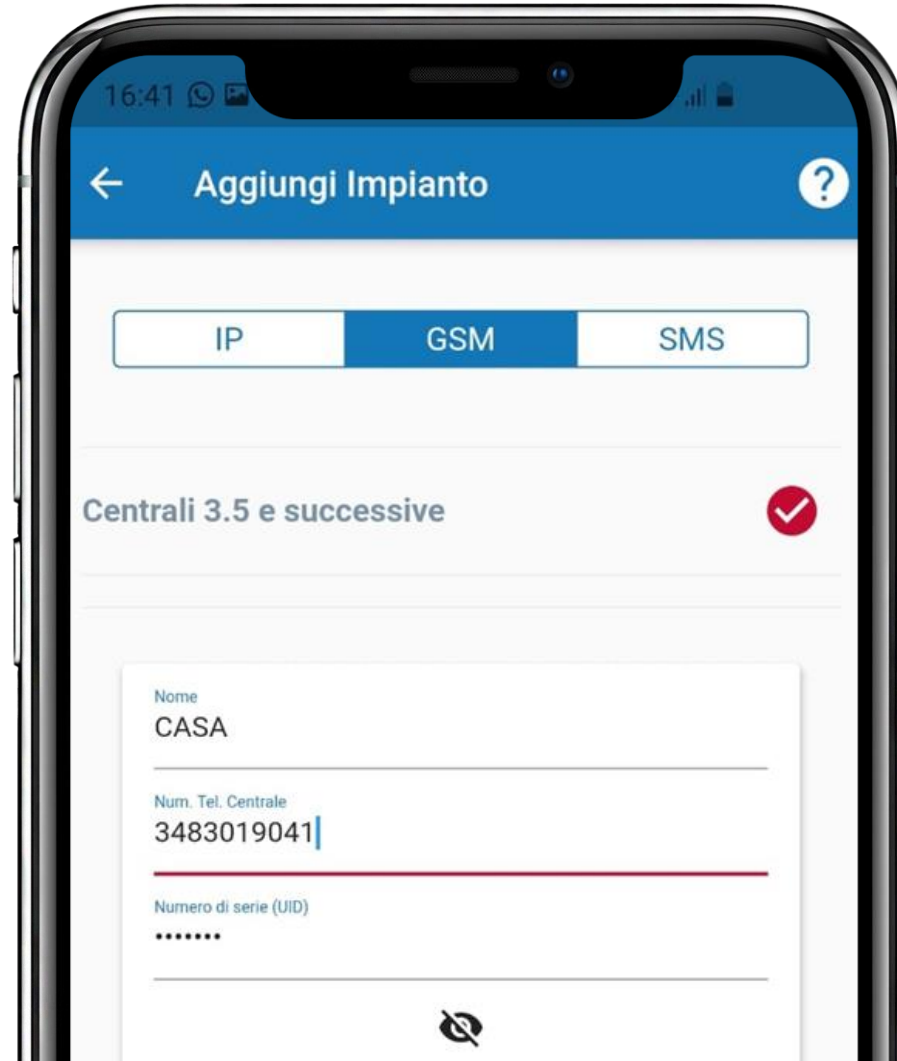
Connessione al Cloud con scheda ABS-GSM

Tipi di Impianti e Connessioni con le Centrali

Impianto GSM (Richiede plugin ABS-GSM presente abilitato e collegato ad internet)



Cliccare su +



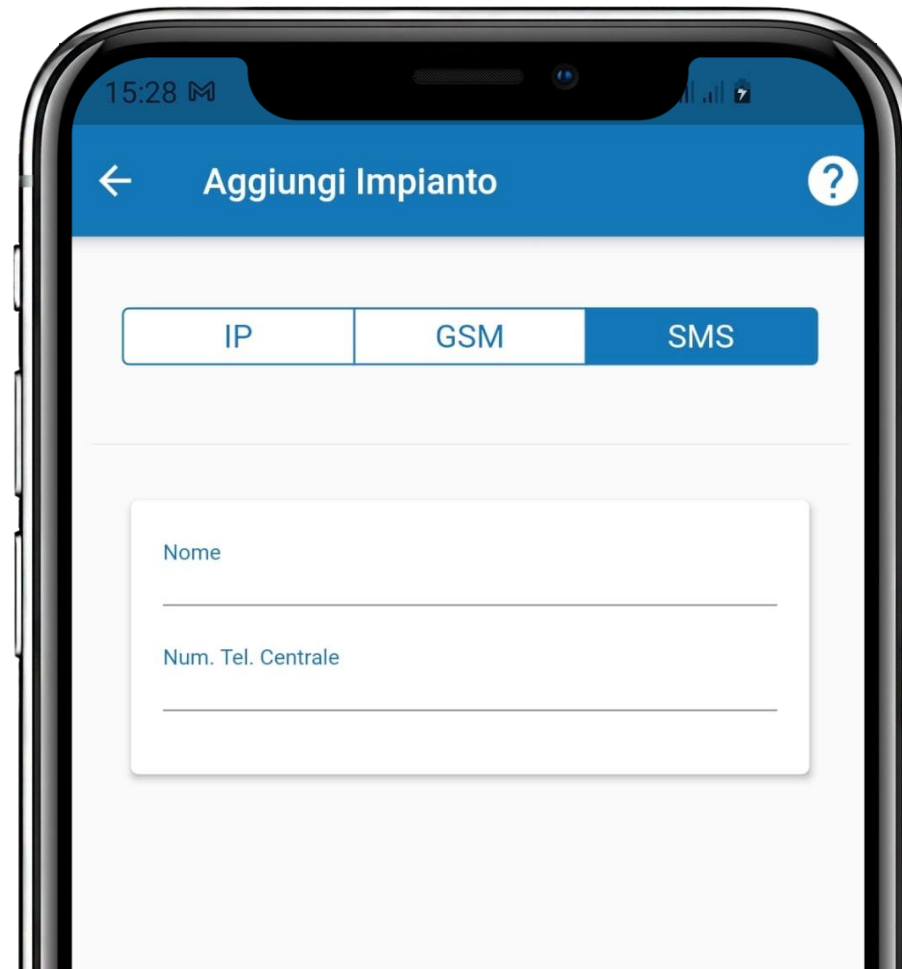
SMS di Comando con scheda ABS-GSM

Tipi di Impianti e Connessioni con le Centrali

Impianto GSM (Richiede plugin ABS-GSM presente abilitato con una SIM abilitata per gli SMS)



Cliccare su +

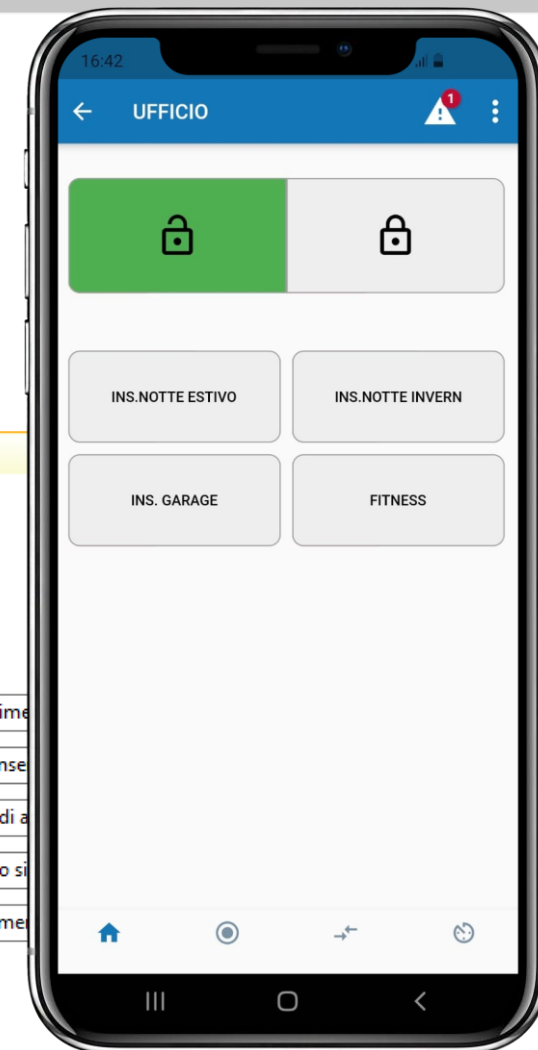


Programmiamo le Funzioni dell'APP

ETICHETTE E DESCRIZIONI PER LE PARZIALIZZAZIONI

The screenshot displays the configuration interface for a security system. On the left is a navigation menu with categories like 'Configurazione', 'Zone', 'Aree', 'Rubrica Telefonica', 'Uscite Programmabili', 'Ricevitore Radio', 'Messaggi Vocali', 'Opzioni di Sistema', 'Eventi e Azioni', 'Azioni Smart', 'Emails', 'Registro Eventi', 'Utenti', 'Inser. Automatico', and 'Timers'. The main area is titled 'Generale' and contains several sections: 'Tempo', 'Teleassistenza', 'Opzioni Telefoniche Avanzate', and 'Installatore'. Under 'Ingresso/Uscita', there are settings for T1, T2, T3, and T4, each with a dropdown menu set to 'Ingresso'. The 'Etichette per l'Impianto' section is highlighted with a red box and contains four rows of settings for 'Etichetta Inserimento Tipo A', 'Tipo B', 'Tipo C', and 'Tipo D'. The values for these labels are 'INS.NOTTE ESTIVO', 'INS.NOTTE INVERN', 'INS. GARAGE', and 'FITNESS' respectively. Below this, there are settings for 'Etichetta di Screensaver Tastiera' (set to 'CASA') and several 'Descrizione Inserimento' fields with their respective descriptions.

Setting	Value
Consenti modifica codici utente da parte dell'Installatore	<input checked="" type="checkbox"/>
Disabilita Codice in caso di PIN Duplicato	<input type="checkbox"/>
T1 Ingresso o uscita	Ingresso
T2 Ingresso o uscita	Ingresso
T3 Ingresso o uscita	Ingresso
T4 Ingresso o uscita	Ingresso
Etichetta Inserimento Tipo A	INS.NOTTE ESTIVO
Etichetta Inserimento Tipo B	INS.NOTTE INVERN
Etichetta Inserimento Tipo C	INS. GARAGE
Etichetta Inserimento Tipo D	FITNESS
Etichetta di Screensaver Tastiera	CASA
Descrizione Inserimento Tipo A	INSERIMENTO ESTIVO- Usare questo tipo di inserime
Descrizione Inserimento Tipo B	INSERIMENTO INVERNALE- Usare questo tipo di inser
Descrizione Inserimento Tipo C	GARAGE- Questo tipo di inserimento ti permette di a
Descrizione Inserimento Tipo D	FITNESS- Usare questo tipo di inserimento quando si
Descrizione Inserimento Globale	INSERIMENTO TOTALE. Usare questo tipo di inserime



DEFINIAMO GLI UTENTI ED EVENTUALI PARZIALIZZAZIONI

Etichetta Utente Inserisci un testo valido.

Codice Utente

Disponibile

Attiva

Tastiere

Rapina

DTMF

SMS

in AND

Tipo Utente

Timer Utente

Tipi di inserimento Utente

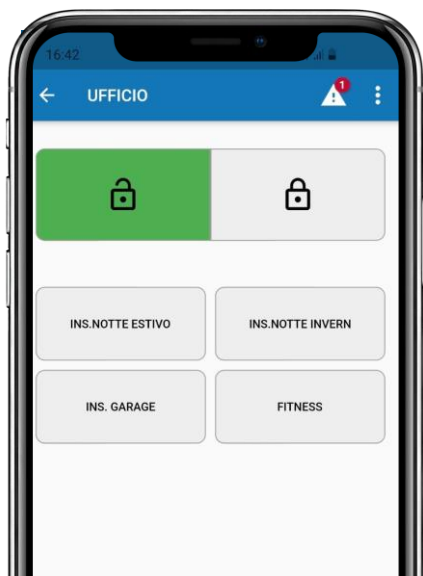
	Etichetta	Abilitato	ModeA	ModeB	ModeC	ModeD
1	Area 1 - Radar Interni	<input checked="" type="checkbox"/>	D	D	N	D
2	Area 2 - Finestre Piano1	<input checked="" type="checkbox"/>	D	I	N	I
3	Area 3 - Persiane Piano1	<input checked="" type="checkbox"/>	I	I	N	I
4	Area 4 - Finestre Piano 2	<input checked="" type="checkbox"/>	D	I	N	I
5	Area 5 - Persiane Piano 2	<input checked="" type="checkbox"/>	I	I	N	I
6	Area 6 - Giardino	<input checked="" type="checkbox"/>	I	I	D	D
7	Area 7 - Garage	<input checked="" type="checkbox"/>	I	I	D	D
8	Area 8 - Porta Ingresso	<input checked="" type="checkbox"/>	I	I	I	D

Etichetta Inserimento Tipo A

Etichetta Inserimento Tipo B

Etichetta Inserimento Tipo C

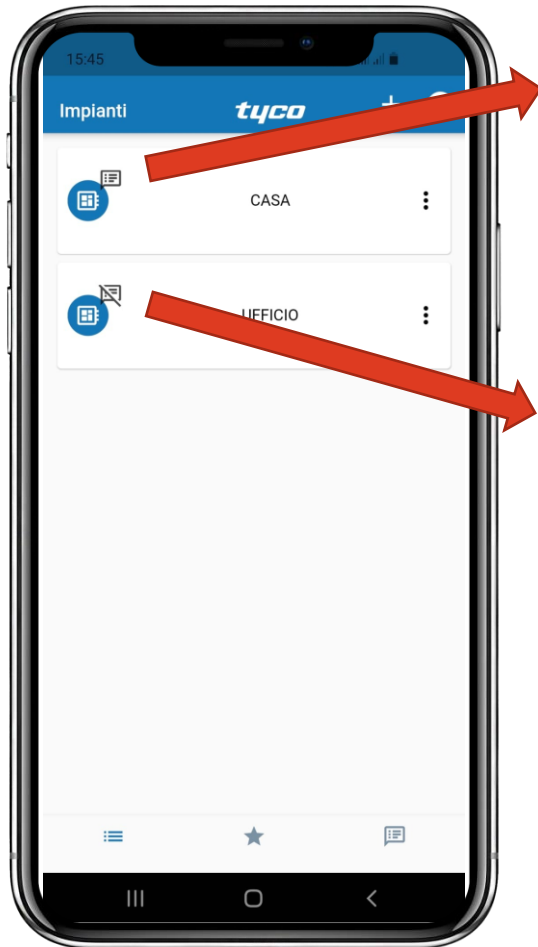
Etichetta Inserimento Tipo D



PROGRAMMIAMO L'INVIO DELLE NOTIFICHE DALLA CENTRALE

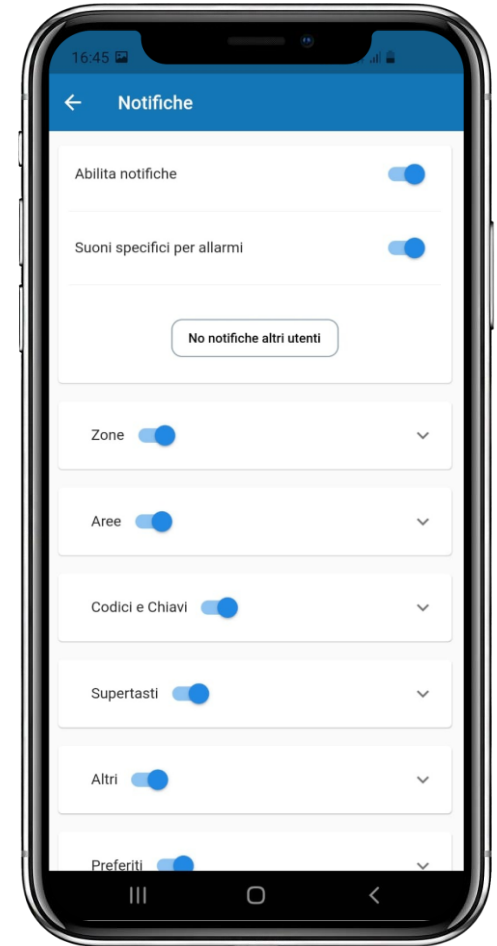
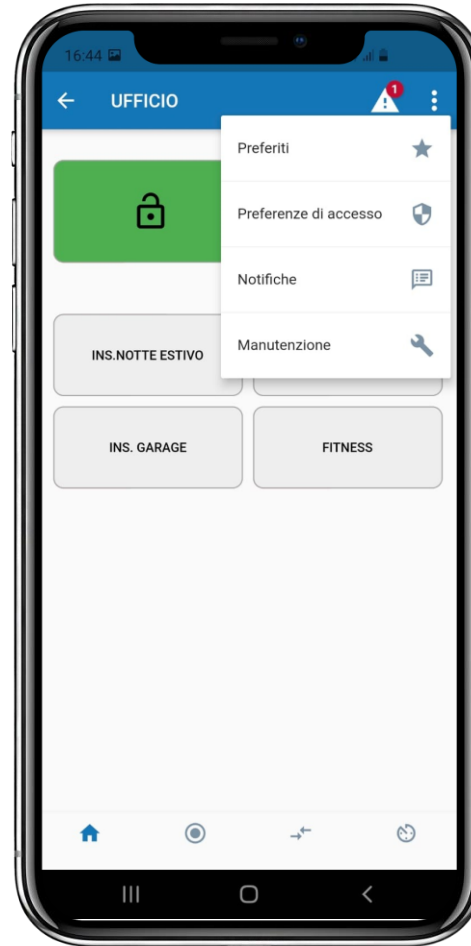
	Categorie Eventi	SMS Smart		Emails	Notifica APP	[+] Aree
		Tutti	Solo Abilitati in Eventi e Azioni			
1	Allarme di Zona	<input type="checkbox"/>	<input type="checkbox"/>	<input type="checkbox"/>	<input checked="" type="checkbox"/>	1,2,3,4,5,6,7,8
2	Sabotaggio di Zona	<input type="checkbox"/>	<input type="checkbox"/>	<input type="checkbox"/>	<input checked="" type="checkbox"/>	1,2,3,4,5,6,7,8
3	Zona Esclusa	<input type="checkbox"/>	<input type="checkbox"/>	<input type="checkbox"/>	<input checked="" type="checkbox"/>	1,2,3,4,5,6,7,8
4	Batteria Bassa Zona via Radio	<input type="checkbox"/>	<input type="checkbox"/>	<input type="checkbox"/>	<input checked="" type="checkbox"/>	1,2,3,4,5,6,7,8
5	Perdita Zona via Radio	<input type="checkbox"/>	<input type="checkbox"/>	<input type="checkbox"/>	<input type="checkbox"/>	1,2,3,4,5,6,7,8
6	Allarme Generico su Area	<input type="checkbox"/>	<input type="checkbox"/>	<input type="checkbox"/>	<input type="checkbox"/>	1,2,3,4,5,6,7,8
7	Allarme Sabotaggio Area	<input type="checkbox"/>	<input type="checkbox"/>	<input type="checkbox"/>	<input type="checkbox"/>	1,2,3,4,5,6,7,8
8	Inserimento Parziale Area	<input type="checkbox"/>	<input type="checkbox"/>	<input type="checkbox"/>	<input checked="" type="checkbox"/>	1,2,3,4,5,6,7,8
9	Inserimento Totale Area	<input type="checkbox"/>	<input type="checkbox"/>	<input type="checkbox"/>	<input checked="" type="checkbox"/>	1,2,3,4,5,6,7,8
10	Disinserimento Area	<input type="checkbox"/>	<input type="checkbox"/>	<input type="checkbox"/>	<input type="checkbox"/>	1,2,3,4,5,6,7,8
11	Batteria Bassa RadioChiave	<input type="checkbox"/>	<input type="checkbox"/>	<input type="checkbox"/>	<input checked="" type="checkbox"/>	1,2,3,4,5,6,7,8
12	Inserimento Rifiutato su Area	<input type="checkbox"/>	<input type="checkbox"/>	<input type="checkbox"/>	<input checked="" type="checkbox"/>	1,2,3,4,5,6,7,8
13	Inserimento Automatico Rifiutato su Area	<input type="checkbox"/>	<input type="checkbox"/>	<input type="checkbox"/>	<input checked="" type="checkbox"/>	1,2,3,4,5,6,7,8
14	Chiave Validata	<input type="checkbox"/>	<input type="checkbox"/>	<input type="checkbox"/>	<input type="checkbox"/>	1,2,3,4,5,6,7,8
15	Codice Validato	<input type="checkbox"/>	<input type="checkbox"/>	<input type="checkbox"/>	<input type="checkbox"/>	1,2,3,4,5,6,7,8
16	RadioChiave Validata	<input type="checkbox"/>	<input type="checkbox"/>	<input type="checkbox"/>	<input type="checkbox"/>	1,2,3,4,5,6,7,8
17	Tempo Reale di Zona	<input type="checkbox"/>	<input type="checkbox"/>	<input type="checkbox"/>	<input type="checkbox"/>	1,2,3,4,5,6,7,8
18	Stop Allarme su Area	<input type="checkbox"/>	<input type="checkbox"/>	<input type="checkbox"/>	<input type="checkbox"/>	1,2,3,4,5,6,7,8
19	Supertasto 1 su Tastiera	<input type="checkbox"/>	<input type="checkbox"/>	<input type="checkbox"/>	<input checked="" type="checkbox"/>	1,2,3,4,5,6,7,8
20	Supertasto 2 su Tastiera	<input type="checkbox"/>	<input type="checkbox"/>	<input type="checkbox"/>	<input checked="" type="checkbox"/>	1,2,3,4,5,6,7,8
21	Supertasto 3 su Tastiera	<input type="checkbox"/>	<input type="checkbox"/>	<input type="checkbox"/>	<input checked="" type="checkbox"/>	1,2,3,4,5,6,7,8
22	Tasto Speciale RadioChiave	<input type="checkbox"/>	<input type="checkbox"/>	<input type="checkbox"/>	<input checked="" type="checkbox"/>	1,2,3,4,5,6,7,8
23	Comando Remoto	<input type="checkbox"/>	<input type="checkbox"/>	<input type="checkbox"/>	<input type="checkbox"/>	1,2,3,4,5,6,7,8
24	Riconoscimento Chiamante	<input type="checkbox"/>	<input type="checkbox"/>	<input type="checkbox"/>	<input type="checkbox"/>	1,2,3,4,5,6,7,8
25	Illuminamento al di sopra della Soglia Alta s...	<input type="checkbox"/>	<input type="checkbox"/>	<input type="checkbox"/>	<input type="checkbox"/>	1,2,3,4,5,6,7,8
26	Illuminamento al di sotto della Soglia Bassa ...	<input type="checkbox"/>	<input type="checkbox"/>	<input type="checkbox"/>	<input type="checkbox"/>	1,2,3,4,5,6,7,8
27	Temperatura Sopra la Soglia Molto Caldo su...	<input type="checkbox"/>	<input type="checkbox"/>	<input type="checkbox"/>	<input type="checkbox"/>	1,2,3,4,5,6,7,8
28	Temperatura Sotto la Soglia Freddo sulla Zo...	<input type="checkbox"/>	<input type="checkbox"/>	<input type="checkbox"/>	<input type="checkbox"/>	1,2,3,4,5,6,7,8
29	Temperatura Sotto la Soglia Congelamento ...	<input type="checkbox"/>	<input type="checkbox"/>	<input type="checkbox"/>	<input type="checkbox"/>	1,2,3,4,5,6,7,8
30	Temperatura Sopra la Soglia Congelatore su...	<input type="checkbox"/>	<input type="checkbox"/>	<input type="checkbox"/>	<input type="checkbox"/>	1,2,3,4,5,6,7,8
31	Sistema - Mancanza Rete di Alimentazione	<input type="checkbox"/>	<input type="checkbox"/>	<input type="checkbox"/>	<input checked="" type="checkbox"/>	
32	Sistema - Batteria Centrale Bassa	<input type="checkbox"/>	<input type="checkbox"/>	<input type="checkbox"/>	<input checked="" type="checkbox"/>	

PROGRAMMIAMO L'INVIO DELLE NOTIFICHE DALLA CENTRALE



Notifiche Abilitate

Notifiche NON Abilitate

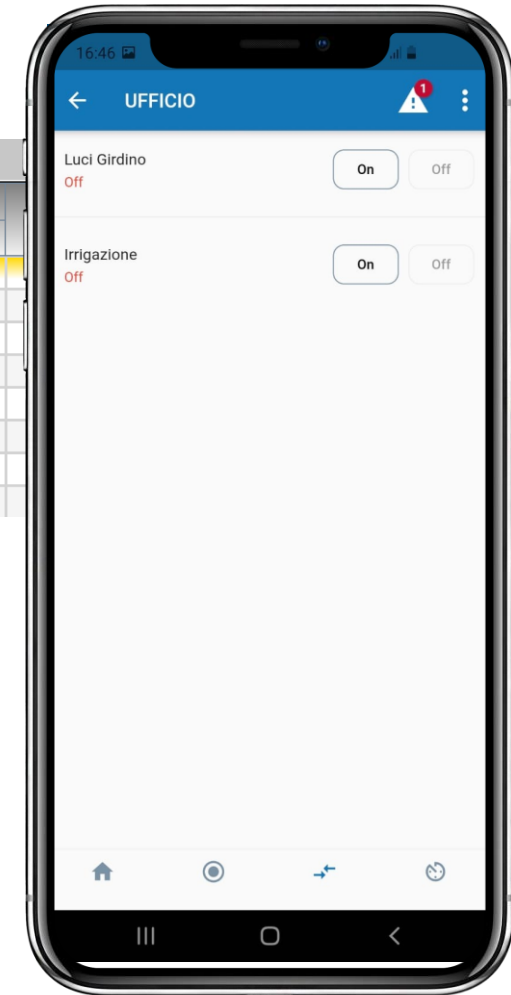


Programmiamo le uscite domotiche

Scheda Uscite Programmabili

		Etichetta	Abilitato	Posizione	Tipo	No PIN	Riservata	Monostabile		
								Abilitato	Tempo ON	Tempo OFF
1	↔	Sirena ext	<input checked="" type="checkbox"/>	Sirena	Normalmente Chiuso	<input checked="" type="checkbox"/>	<input type="checkbox"/>	<input checked="" type="checkbox"/>	3 Minuto(i)	6
2	↔	Cancello	<input checked="" type="checkbox"/>	Centrale, O1	Normalmente Aperto	<input checked="" type="checkbox"/>	<input type="checkbox"/>	<input checked="" type="checkbox"/>	2 secondi	6
3	↔	Luci Giardino	<input checked="" type="checkbox"/>	Centrale, O2	Normalmente Aperto	<input checked="" type="checkbox"/>	<input checked="" type="checkbox"/>	<input type="checkbox"/>	3 Minuto(i)	6
4	↔	Allarme Panico	<input checked="" type="checkbox"/>	Espander OUT 01, T1	Normalmente Aperto	<input checked="" type="checkbox"/>	<input type="checkbox"/>	<input checked="" type="checkbox"/>	3 Minuto(i)	6
5	↔	Luci ingresso	<input checked="" type="checkbox"/>	Espander OUT 01, T2	Normalmente Aperto	<input checked="" type="checkbox"/>	<input type="checkbox"/>	<input checked="" type="checkbox"/>	3 Minuto(i)	6
6	↔	Irrigazione	<input checked="" type="checkbox"/>	Espander OUT 01, T3	Normalmente Aperto	<input checked="" type="checkbox"/>	<input checked="" type="checkbox"/>	<input type="checkbox"/>	3 Minuto(i)	6
7	↔	Uscita 07	<input checked="" type="checkbox"/>	Disabilitato	Normalmente Aperto	<input type="checkbox"/>	<input type="checkbox"/>	<input type="checkbox"/>	3 Minuto(i)	6
8	↔	Uscita 08	<input checked="" type="checkbox"/>	Disabilitato	Normalmente Aperto	<input type="checkbox"/>	<input type="checkbox"/>	<input type="checkbox"/>	3 Minuto(i)	6

Nota: Per essere visualizzabili e comandabili dall'utente finale le uscite devono essere impostate come **RISERVATE**

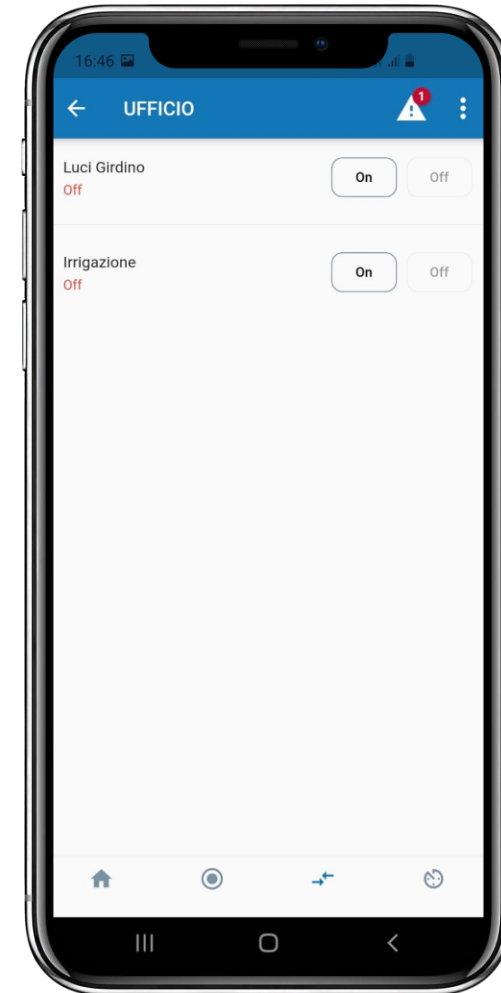


Programmiamo i Super-tasti della Tastiera per:

- ✓ APRI CANCELLO
- ✓ LUCI INGRESSO
- ✓ ATTIVA ALLARME



Sono uscite che vengono attivate da eventi di sistema,
in questo caso dall'evento **Super Tasto su Tastiera**




PARZIALIZZAZIONI / SCHEMI DI INSERIMENTO

- Configurazione
- Zone
- Aree
- Rubrica Telefonica
- Uscite Programmabili
- Ricevitore Radio
- Messaggi Vocali
- Opzioni di Sistema
- Eventi e Azioni**
- Azioni Smart
- Emails
- Registro Eventi
- Utenti
- Inser. Automatico
- Timers

Solo Categorie con Dati
Sistema
 Evento Timer
 Allarme di Zona
 Sabotaggio Zone
 Guasto/Mascheramento
 Tempo Reale di Zona
 Zona Esclusa
 Perdita Rilevatore via Rad
 Batteria Bassa Rilevatore
 Allarme Generico su Area
 Allarme Sabotaggio Area
 Allarme Incendio su Area
 Memoria di Allarme su Ar
 Stop Allarme su Area
 Inserimento Totale Area
 Inserimento Parziale Area
 Avviso di Inserimento Au
 Inserimento Rifiutato su
 Inserimento Automatico
 Aree Disinserite
 Inserimento Automatico
 Tempo di Ingresso su Are
 Tempo di Uscita su Area
 Campanello su Area
 Guasto Inattività su Area
 Negligenza su Area
 Reset di Area
 Evento Chiave Falsa
 Chiave Valida
 Chiave Valida Su Lettore
 Codice Valido
 Codice Valido su Tastiera
 Codice non Valido su Tast
Supertasto 1 su Tastiera
Supertasto 2 su Tastiera
Supertasto 3 su Tastiera

[-] ATTIVAZIONE USCITE

	Eventi	Abilitato	Prima uscita	Seconda uscita
1	Supertasto 1 su Tastiera 1 - T. Ingresso	<input checked="" type="checkbox"/>	Cancello	Disabilitato
2	Supertasto 1 su Tastiera 2 - T. Camera	<input type="checkbox"/>	Disabilitato	
3	Supertasto 1 su Tastiera 3 - Tastiera 03	<input type="checkbox"/>	Sirena ext	
4	Supertasto 1 su Tastiera 4 - Tastiera 04	<input type="checkbox"/>	Cancello	
5	Supertasto 1 su Tastiera 5 - Tastiera 05	<input type="checkbox"/>	Allarme Panico	
6	Supertasto 1 su Tastiera 6 - Tastiera 06	<input type="checkbox"/>	Luci ingresso	
7	Supertasto 1 su Tastiera 7 - Tastiera 07	<input type="checkbox"/>	Disabilitato	Disabilitato
8	Supertasto 1 su Tastiera 8 - Tastiera 08	<input type="checkbox"/>	Disabilitato	Disabilitato



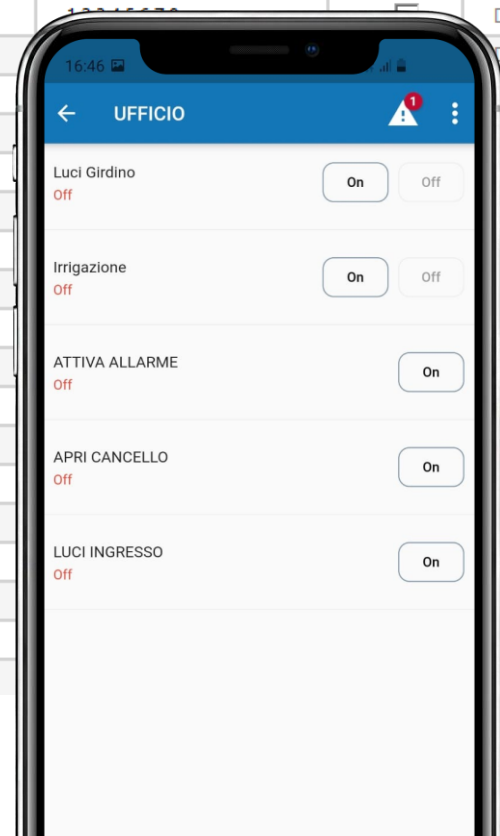
PARZIALIZZAZIONI / SCHEMI DI INSERIMENTO

- Configurazione
- Zone
- Aree
- Rubrica Telefonica
- Uscite Programmabili
- Ricevitore Radio
- Messaggi Vocali
- Opzioni di Sistema
- Eventi e Azioni
- Azioni Smart
- Emails
- Registro Eventi
- Utenti
- Inser. Automatico
- Timers
- GSM
- IP
- Messaggi SMS

Solo Categorie con Dati

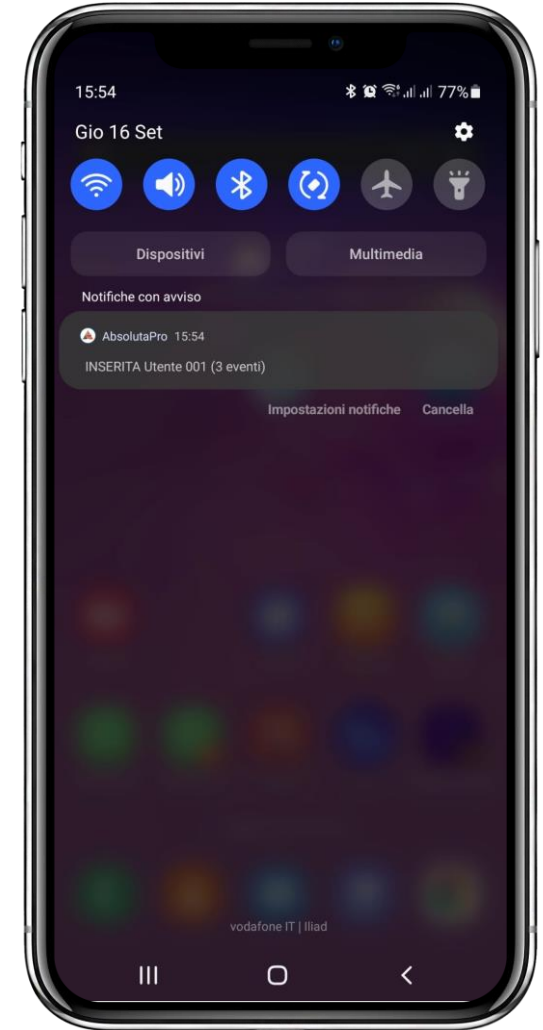
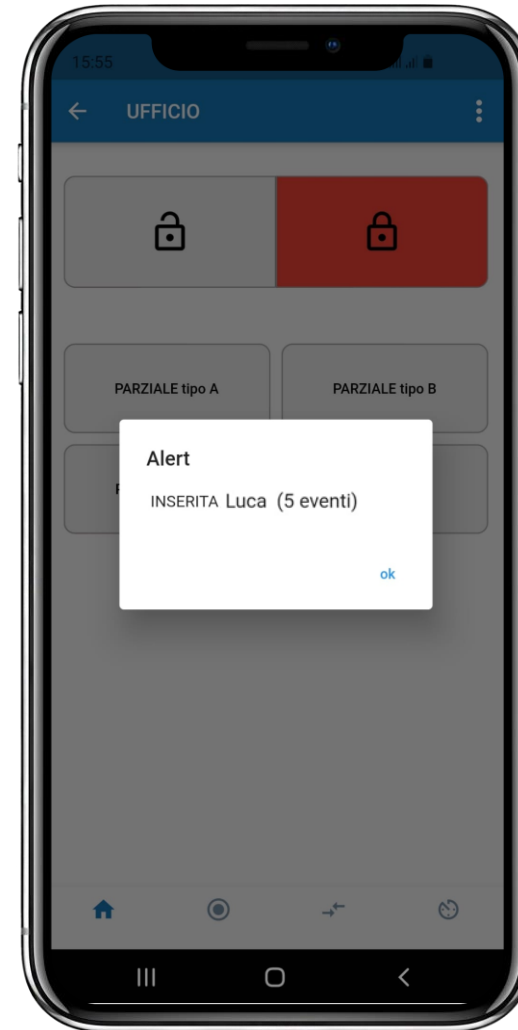
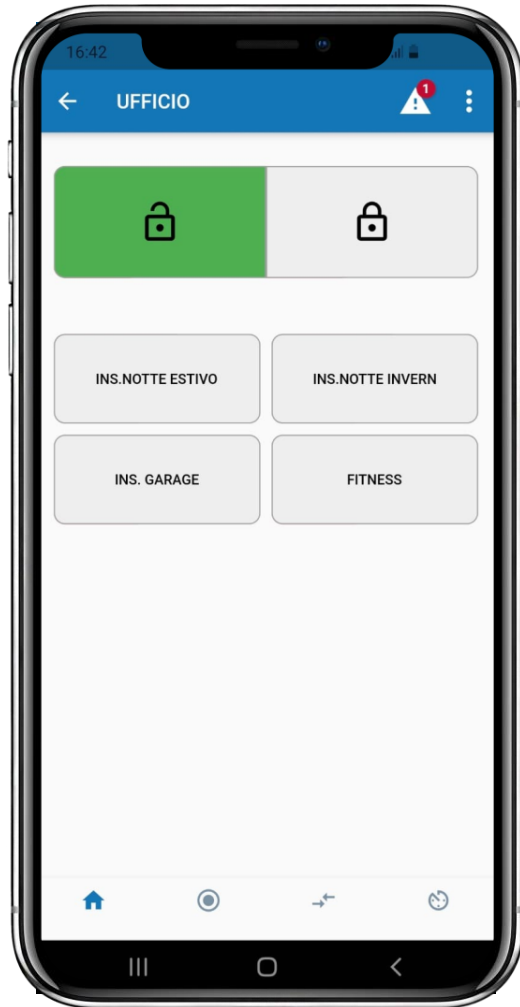
- Sistema
- Evento Timer
- Allarme di Zona
- Sabotaggio Zone
- Guasto/Mascheramento
- Tempo Reale di Zona
- Zona Esclusa
- Perdita Rilevatore via Rad
- Batteria Bassa Rilevatore
- Allarme Generico su Area
- Allarme Sabotaggio Area
- Allarme Incendio su Area
- Memoria di Allarme su Ar
- Stop Allarme su Area
- Inserimento Totale Area
- Inserimento Parziale Area
- Avviso di Inserimento Au
- Inserimento Rifiutato su
- Inserimento Automatico
- Aree Disinserite
- Inserimento Automatico
- Tempo di Ingresso su Are
- Tempo di Uscita su Area
- Campanello su Area
- Guasto Inattività su Area
- Negligenza su Area
- Reset di Area
- Evento Chiave Falsa
- Chiave Validata
- Chiave Validata Su Lettore
- Codice Validato
- Codice Validato su Tastiera
- Codice non Validato su Tast
- Supertasto 1 su Tastiera
- Supertasto 2 su Tastiera
- Supertasto 3 su Tastiera
- RadioChiave Validata
- Supertasto RadioChiave
- Batteria Bassa RadioChia
- Azione del comunicatore
- Comando Remoto

					[-] ATTIVAZIONE USCITE			
	Eventi	Stringa per il Comando	No PIN	[+] Aree	Abitato	Prima uscita	Seconda uscita	Terza uscita
1	Comando Remoto 1	ATTIVA ALLARME	Si	1,2,3,4,5,6,7,8	<input checked="" type="checkbox"/>	Sirena ext	Disabilitato	Disabilitato
2	Comando Remoto 2	APRI CANCELLO	Si	1,2,3,4,5,6,7,8	<input checked="" type="checkbox"/>	Cancello	Disabilitato	Disabilitato
3	Comando Remoto 3	LUCI INGRESSO	Si	1,2,3,4,5,6,7,8	<input checked="" type="checkbox"/>	Luci ingresso	Disabilitato	Disabilitato
4	Comando Remoto 4	C04	Si	1,2,3,4,5,6,7,8	<input type="checkbox"/>	Disabilitato	Disabilitato	Disabilitato
5	Comando Remoto 5	C05	Si	1,2,3,4,5,6,7,8	<input type="checkbox"/>	Disabilitato	Disabilitato	Disabilitato
6	Comando Remoto 6	C06	Si	1,2,3,4,5,6,7,8	<input type="checkbox"/>	Disabilitato	Disabilitato	Disabilitato
7	Comando Remoto 7	C07	Si	1,2,3,4,5,6,7,8	<input type="checkbox"/>	Disabilitato	Disabilitato	Disabilitato
8	Comando Remoto 8	C08	Si	1,2,3,4,5,6,7,8	<input type="checkbox"/>	Disabilitato	Disabilitato	Disabilitato
9	Comando Remoto 9	C09	Si	1,2,3,4,5,6,7,8	<input type="checkbox"/>	Disabilitato	Disabilitato	Disabilitato
10	Comando Remoto 10	C10	Si	1,2,3,4,5,6,7,8	<input type="checkbox"/>	Disabilitato	Disabilitato	Disabilitato
11	Comando Remoto 11	C11	Si	1,2,3,4,5,6,7,8	<input type="checkbox"/>	Disabilitato	Disabilitato	Disabilitato
12	Comando Remoto 12	C12	Si	1,2,3,4,5,6,7,8	<input type="checkbox"/>	Disabilitato	Disabilitato	Disabilitato
13	Comando Remoto 13	C13	Si	1,2,3,4,5,6,7,8	<input type="checkbox"/>	Disabilitato	Disabilitato	Disabilitato
14	Comando Remoto 14	C14	Si	1,2,3,4,5,6,7,8	<input type="checkbox"/>	Disabilitato	Disabilitato	Disabilitato
15	Comando Remoto 15	C15	Si	1,2,3,4,5,6,7,8	<input type="checkbox"/>	Disabilitato	Disabilitato	Disabilitato
16	Comando Remoto 16	C16	Si	1,2,3,4,5,6,7,8	<input type="checkbox"/>	Disabilitato	Disabilitato	Disabilitato
17	Comando Remoto 17	C17	Si	1,2,3,4,5,6,7,8	<input type="checkbox"/>	Disabilitato	Disabilitato	Disabilitato
18	Comando Remoto 18	C18	Si	1,2,3,4,5,6,7,8	<input type="checkbox"/>	Disabilitato	Disabilitato	Disabilitato
19	Comando Remoto 19	C19	Si	1,2,3,4,5,6,7,8	<input type="checkbox"/>	Disabilitato	Disabilitato	Disabilitato
20	Comando Remoto 20	C20	Si	1,2,3,4,5,6,7,8	<input type="checkbox"/>	Disabilitato	Disabilitato	Disabilitato
21	Comando Remoto 21	C21	Si	1,2,3,4,5,6,7,8	<input type="checkbox"/>	Disabilitato	Disabilitato	Disabilitato
22	Comando Remoto 22	C22	Si	1,2,3,4,5,6,7,8	<input type="checkbox"/>	Disabilitato	Disabilitato	Disabilitato
23	Comando Remoto 23	C23	Si	1,2,3,4,5,6,7,8	<input type="checkbox"/>	Disabilitato	Disabilitato	Disabilitato
24	Comando Remoto 24	C24	Si	1,2,3,4,5,6,7,8	<input type="checkbox"/>	Disabilitato	Disabilitato	Disabilitato



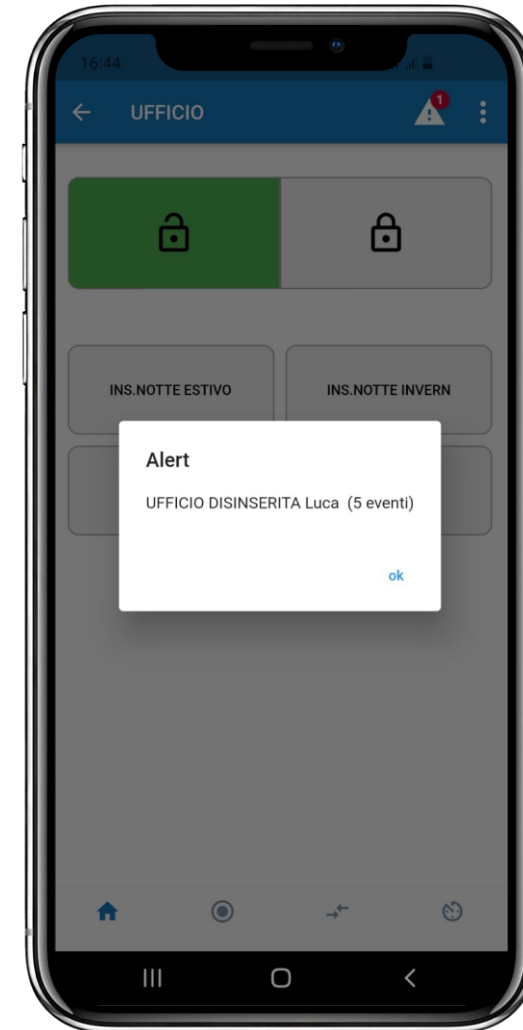
TRUCCHI

NOME IMPIANTO SU NOTIFICA PUSH O EMAIL



NOME IMPIANTO SU NOTIFICA PUSH O EMAIL

Opzioni	#	Messaggio
<input type="checkbox"/>	1 - Centrale	UFFICIO
<input type="checkbox"/>	2 - Allarme	ALLARME!
<input type="checkbox"/>	3 - Sabotaggio	SABOT.!
<input type="checkbox"/>	4 - Guasto	GUASTO!
<input type="checkbox"/>	5 - Ripristino allarme	RIPRIST. ALLARME!
<input type="checkbox"/>	6 - Ripristino Sabotaggio	RIPRIST. SABOT.!
<input type="checkbox"/>	7 - Ripristino Guasto	RIPRIST. GUASTO!
<input type="checkbox"/>	8 - Generico	
<input type="checkbox"/>	9 - Ripristino Generico	RIPRIST.
<input type="checkbox"/>	10	
<input type="checkbox"/>	11	
<input type="checkbox"/>	12	
<input type="checkbox"/>	13	
<input type="checkbox"/>	14	



Grazie

PowerG

Absoluta Plus

Bentel Security

DSC

 **Visonic**