



**BARRIERE ATTIVE
AGLI INFRAROSSI
PORTATE 50-100-200 mt**

PRE-COMPOSTE

**NEWTON 50
NEWTON 100**

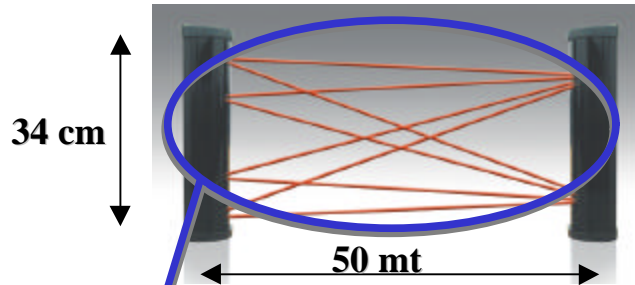
IN COLONNA

**NEWTON TOWER
50 -100-200 mt**



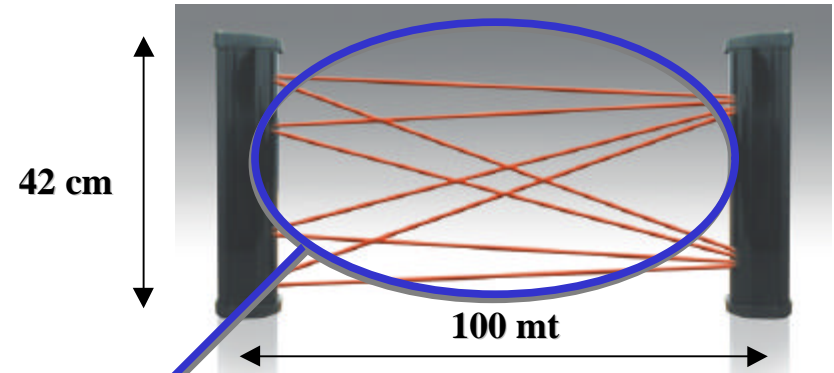
BARRIERE IR
PRE-COMPOSTE

NEWTON 50



655 euro

NEWTON 100



835 euro



...GIA' DOTATE DI:


- RISCALDATORE
- CIRCUITO DISQUALIFICA
- MIRINO DI PUNTAMENTO

NEWTON




NEWTON TOWER


NEWTON



**MIRINO
INCORPORATO**



ORIENTABILITA' RAGGI



PREZZI LISTINO

OTTICA TX+RX 50mt -----520 euro
OTTICA TX+RX 100mt -----570 euro
OTTICA TX+RX 200mt -----650 euro

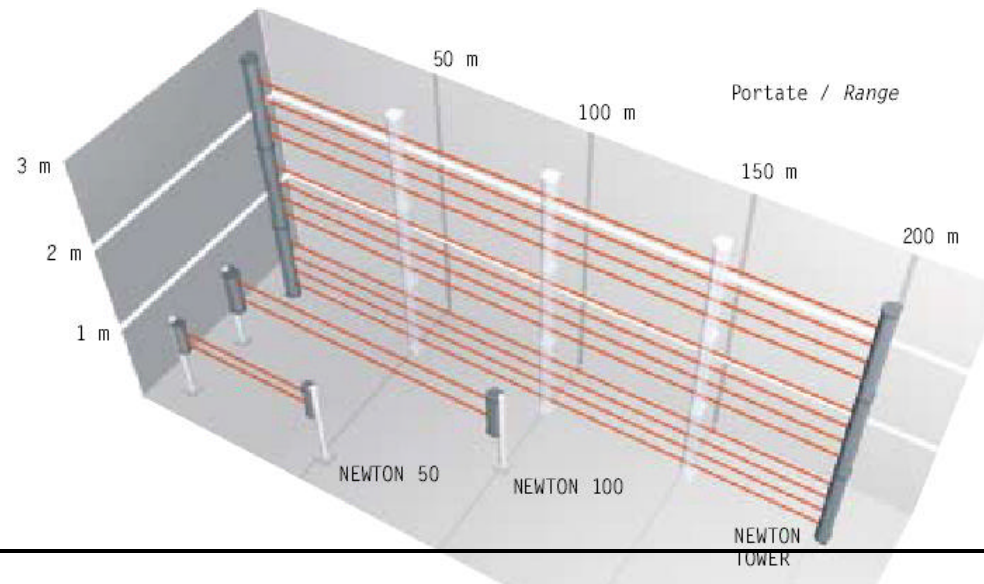
COLONNA VUOTA 1mt-----348 euro
COLONNA VUOTA 2mt-----389 euro
COLONNA VUOTA 3mt-----613 euro

...GIA' DOTATE DI:

- RISCALDATORE
- CIRCUITO DISQUALIFICA
- MIRINO DI PUNTAMENTO

CARATTERISTICHE TECNICHE

<u>PORTATA</u>	50-100-200 mt
LUNGHEZZA D'ONDA IR	950 nm
TEMPERATURA	- 25°C / +55°C
ORIENTAMENTO	VERT. +/- 10° - ORIZ. 180°
CANALI DI FREQUENZA	4
<u>ALLINEAMENTO OTTICO</u>	Integrato in ogni cella
ALLINEAMENTO ELETTRONICO	Test point con verifica tensioni
VERIFICA ALLINEAMENTO	Tramite led indicatore
ALIMENTAZIONE	12 Vcc - 220 Vca
CONSUMO	Tx 20 mA - Rx 52 mA (senza riscaldatore)
DIMENSIONI	Newton 50 = 340 mm Newton 100 = 420 mm



NEWTON

