



- Display digitale Touch Screen
- Multilingue
- Connessione in rete fino a 126 centrali
- Funzionalità attiva/passiva
- Plug and play (tutte le informazioni del sistema vengono caricate via rete)
- Alimentatore incorporato

## CTPR3000

### Pannello Sinottico

Il pannello sinottico Touch Screen CTPR3000 fornisce sofisticate funzionalità mantenendo la semplicità d'uso dell'interfaccia verso l'utente finale nella struttura compatta del pannello.

Il pannello CTPR3000 è progettato per funzionare con tutte le centrali analogiche di Eaton dotate di collegamento di rete, nonché con tutti gli apparati collegati in rete.

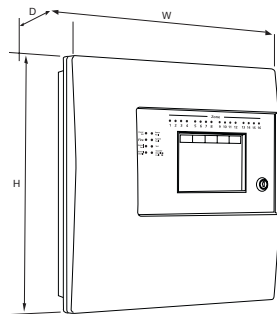
Il pannello ripetitore Touch Screen di Eaton è semplice da installare ed attivare. Tutti i testi vengono trasmessi via rete e vengono aggiornati automaticamente.

### Vantaggi

- Pannello compatto ed armonioso
- Interfaccia per utente finale Touch Screen
- Non richiede programmazione (plug and play)
- Piena visibilità e controllo del sistema

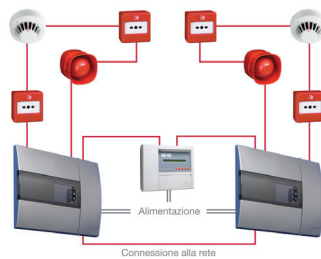


### Dimensioni



Descrizione	H (mm)	W (mm)	D (mm)
Centrale	375	357	95
Aperture	345	325	50

### Connessione in Rete



## CTPR3000

Descrizione Pannello Sinottico Touch Screen analogico

### Specifiche Tecniche

Tensione di Alimentazione	230 Vca +10% /-15%
Tensione di Funzionamento	24 Vcc
Indicatori del Sistema	Accensione, incendio, guasto, test, disabilitazione e scorrimento eventi
Controlli del Sistema	Silenziatore allarmi, evacuazione e reset (controllo totale del sistema se impostato su attivo)
Porte di Ingresso	RS232 (per la connessione di programmatori)
Batteria	2 x 12V 3.2Ah
Durata di Standby	24 ore

### Ambientali

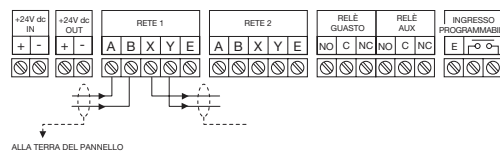
Temperatura di Esercizio da -5°C a +40°C

Umidità (senza condensazione) da 0 a 75% RH

### Fisiche

Struttura	PC/ABS
Colore	Grafite
Dimensioni (H x W x D)	375mm x 357mm x 95mm
Peso	8kg
Protezione Ingressi	IP30

### Connessioni Standard



### Installazione

- Montaggio a parete attraverso 4 viti di fissaggio.
- Ingresso cavi dall'alto o sul retro.
- 11 fori per ingresso cavi nella parte superiore.
- Possibilità di accesso posteriore per ingresso cavi separata.
- Richiede alimentazione locale.
- Necessita collegamento al network.

### Funzionalità del Sistema

- Il pannello opera in modalità standard, supervisore o tecnico.
- Per accedere alle modalità supervisore e tecnico sono richiesti codici di accesso a 4 cifre.
- La modalità supervisore consente l'uso dell'intero sistema.
- La modalità tecnico consente di modificare la password se richiesto e di accedere al menu di scarico del testo.
- Quando è collegato alla rete, tutto il testo viene trasmesso via rete, e le modifiche alle altre centrali di rete vengono aggiornate automaticamente.

### Codici ordinazione

CTPR3000	Pannello Sinottico Touch Screen analogico
----------	---