

LISTINO **SECURITY** NETWORK & TRANSMISSION

CONTENUTI

● NETWORK & TRANSMISSION	3
Switch PoE Cloud Managed	6
Switch PoE	10
Switch PoE Managed	15
Aggregation Switch PoE Managed L3	18
Switch PoE Hardened	19
Switch PoE Hardened Managed	20
Switch PoE Industrial Managed	23
Switch ePoE	24
Switch ePoE Managed	24
Access Switch	25
Access Switch Hardened	28
Aggregation Switch	30
Aggregation Switch Managed L2+ / L3	31
Core Switch	33
Router	34
Wireless Device	36
Access Point Wi-Fi	37
Ponti Radio Wireless	38
Accessori	40

Switch PoE

- PIÙ POTENZA E PROTEZIONE
- BT 90W (Red Port)
- Elevata protezione da sovratensioni
- Ampio range di temperatura di esercizio

- PORTATA TRASMISSIONE ESTESA
- PoE a lunga distanza
- Trasmissione PoE 8-wire

- GESTIONE PIÙ SMART
- PoE Watchdog
- Intelligent PoE
- Trasmissione video non-blocking



Vantaggi

Gli switch PoE Dahua sono progettati per le telecamere IP a basso consumo. Le doppie porte uplink possono soddisfare le esigenze di collegamento in cascata, mentre funzioni come PoE watchdog, isolamento porte e trasmissione PoE fino a 250 metri rendono utilizzo e manutenzione ancora più pratici e sicuri.

Highlights

PoE intelligente

Monitora lo stato di alimentazione in tempo reale e garantisce il corretto funzionamento delle porte prioritarie.

PoE a lunga distanza

La trasmissione PoE può raggiungere i 250 m (con banda delle porte PoE a 10 Mbps).



PoE Watchdog

Lo switch monitora lo stato di alimentazione dei dispositivi collegati: se rileva un'anomalia, effettua in automatico il riavvio.

Isolamento porte

Ogni porta è isolata dalle altre per sopprimere broadcast storm e ottimizzare le performance della rete.

Scenari Applicativi



Catene retail



Condomini



Uffici



Ville



PoE FAST ETHERNET

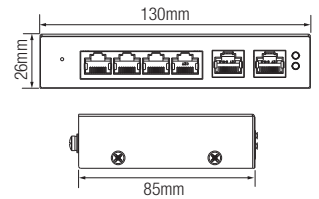
CS4006-4ET-60

M-0032448

Prezzo € 120,00
Dimensioni
Immagine

Caratteristiche

Switch Cloud managed con 6 porte (4 PoE 10/100 Mbps < 60 W + 2 Gigabit (10/100/1000 Mbps) uplink)), capacità switching 4.8 Gbps, rate inoltra pacchetti 3.57 Mpps, orange port Hi-PoE 60 W, PoE watchdog, trasmissione PoE fino a 250 m, 53 Vdc, alimentatore incluso

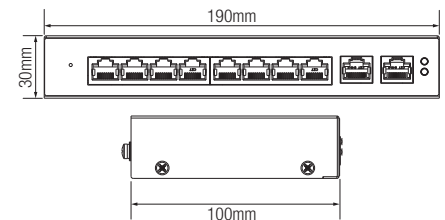

CS4010-8ET-60

M-0034002

Prezzo € 141,00
Dimensioni
Immagine

Caratteristiche

Switch Cloud managed con 10 porte (8 PoE 10/100 Mbps < 60 W + 2 Gigabit (10/100/1000 Mbps) uplink)), capacità switching 4.8 Gbps, rate inoltra pacchetti 3.57 Mpps, orange port Hi-PoE 60 W, PoE watchdog, trasmissione PoE fino a 250 m, 53 Vdc, alimentatore incluso

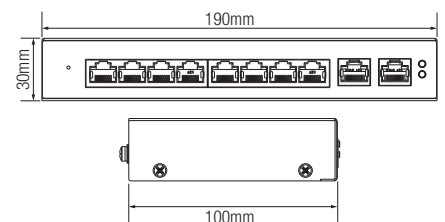

CS4010-8ET-110

M-0032447

Prezzo € 205,00
Dimensioni
Immagine

Caratteristiche

Switch Cloud managed con 10 porte (8 PoE 10/100 Mbps < 110 W + 2 Gigabit (10/100/1000 Mbps) uplink)), capacità switching 5.6 Gbps, rate inoltra pacchetti 4.17 Mpps, red port 90 W, PoE watchdog, trasmissione PoE fino a 250 m, 53 Vdc, alimentatore incluso

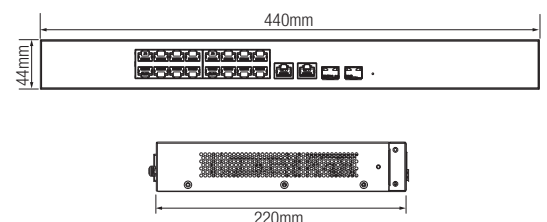

CS4218-16ET-135

M-0032449

Prezzo € 438,00
Dimensioni
Immagine

Caratteristiche

Switch Cloud managed con 18 porte (16 PoE 10/100 Mbps < 135 W + 2 Gigabit (10/100/1000 Mbps) combo / 2 SFP Gigabit (1000 Mbps) combo)), capacità switching 7.2 Gbps, rate inoltra pacchetti 5.36 Mpps, 2 red port 90 W, PoE watchdog, trasmissione PoE fino a 250 m, 100-240 Vdc, alimentatore incluso





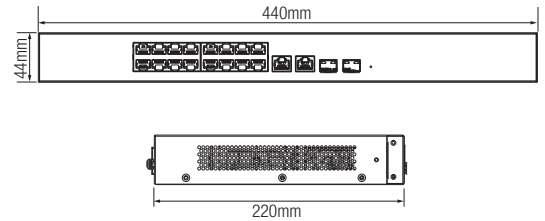
PoE FAST ETHERNET

CS4218-16ET-190

M-0032454

Prezzo € 487,00**Dimensioni****Immagine****Caratteristiche**

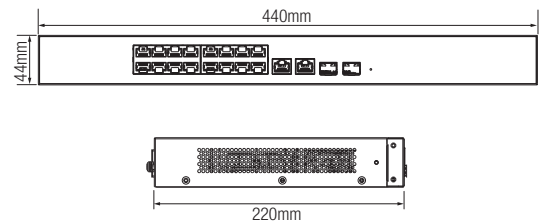
Switch Cloud managed con 18 porte (16 PoE 10/100 Mbps <190 W + 2 Gigabit (10/100/1000 Mbps) combo / 2 SFP Gigabit (1000 Mbps) combo)), capacità switching 7.2 Gbps, rate inoltra pacchetti 5.36 Mpps, 2 red port 90 W, PoE watchdog, trasmissione PoE fino a 250 m, 100-240 Vdc, alimentatore incluso

**CS4218-16ET-240**

M-0032455

Prezzo € 512,00**Dimensioni****Immagine****Caratteristiche**

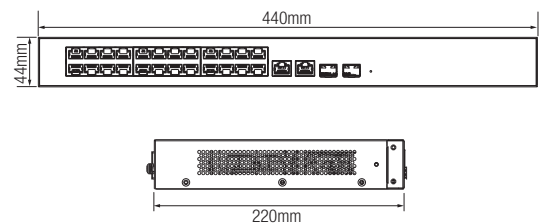
Switch Cloud managed con 18 porte (16 PoE 10/100 Mbps <240 W + 2 Gigabit (10/100/1000 Mbps) combo / 2 SFP Gigabit (1000 Mbps) combo)), capacità switching 7.2 Gbps, rate inoltra pacchetti 5.36 Mpps, 2 red port 90 W, PoE watchdog, trasmissione PoE fino a 250 m, 100-240 Vdc, alimentatore incluso

**CS4226-24ET-240**

M-0032456

Prezzo € 561,00**Dimensioni****Immagine****Caratteristiche**

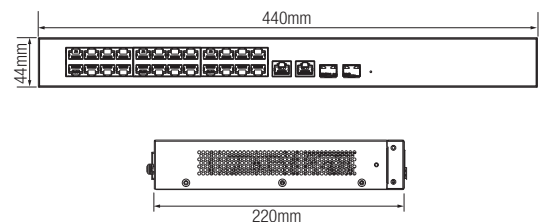
Switch Cloud managed con 26 porte (24 PoE 10/100 Mbps <240 W + 2 Gigabit (10/100/1000 Mbps) combo / 2 SFP Gigabit (1000 Mbps) combo)), capacità switching 8.8 Gbps, rate inoltra pacchetti 6.55 Mpps, 2 red port 90 W, PoE watchdog, trasmissione PoE fino a 250 m, 100-240 Vdc, alimentatore incluso

**CS4226-24ET-375**

M-0032457

Prezzo € 683,00**Dimensioni****Immagine****Caratteristiche**

Switch Cloud managed con 26 porte (24 PoE 10/100 Mbps <375 W + 2 Gigabit (10/100/1000 Mbps) combo / 2 SFP Gigabit (1000 Mbps) combo)), capacità switching 8.8 Gbps, rate inoltra pacchetti 6.55 Mpps, 2 red port 90 W, PoE watchdog, trasmissione PoE fino a 250 m, 100-240 Vdc, alimentatore incluso





GIGABIT

CS4006-4GT-60

M-0032445

Prezzo € 149,00

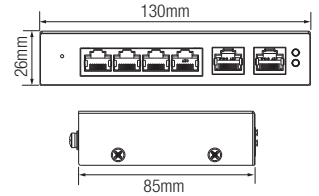
Dimensioni

Immagine



Caratteristiche

Switch Cloud managed con 6 porte Gigabit (10/100/1000 Mbps, 4 PoE <60 W + 2 uplink), capacità switching 12 Gbps, rate inoltro pacchetti 8.93 Mpps, orange port Hi-PoE 60 W, PoE watchdog, trasmissione PoE fino a 250 m, 53 Vdc, alimentatore incluso



CS4010-8GT-60

M-0034004

Prezzo € 181,00

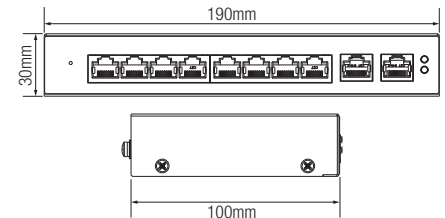
Dimensioni

Immagine



Caratteristiche

Switch Cloud managed con 10 porte Gigabit (10/100/1000 Mbps, 8 PoE <60 W + 2 uplink), capacità switching 20 Gbps, rate inoltro pacchetti 14.88 Mpps, orange port Hi-PoE 60 W, PoE watchdog, trasmissione PoE fino a 250 m, 54 Vdc, alimentatore incluso



CS4010-8GT-110

M-0032446

Prezzo € 272,00

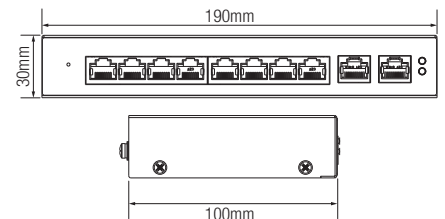
Dimensioni

Immagine



Caratteristiche

Switch Cloud managed con 10 porte Gigabit (10/100/1000 Mbps, 8 PoE <110 W + 2 uplink), capacità switching 20 Gbps, rate inoltro pacchetti 14.88 Mpps, red port 90 W, PoE watchdog, trasmissione PoE fino a 250 m, 54 Vdc, alimentatore incluso



CS4220-16GT-135

M-0032450

Prezzo € 490,00

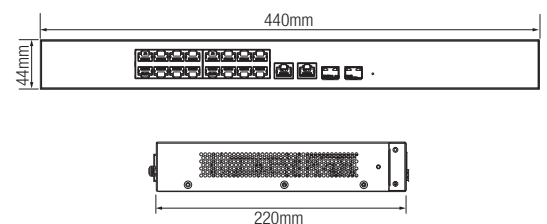
Dimensioni

Immagine



Caratteristiche

Switch Cloud managed con 20 porte Gigabit (16 PoE 10/100/1000 Mbps <135 W + 2 10/100/1000 Mbps uplink + 2 SFP 1000 Mbps uplink), capacità switching 40 Gbps, rate inoltro pacchetti 29.76 Mpps, 2 red port 90 W, PoE watchdog, trasmissione PoE fino a 250 m, 100-240 Vdc, alimentatore incluso





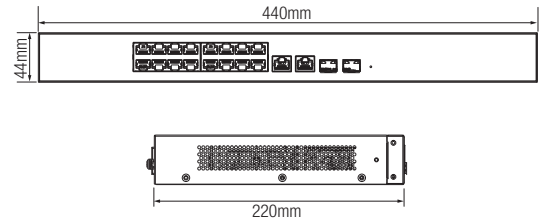
GIGABIT

CS4220-16GT-190

M-0032451

Prezzo € 697,00**Dimensioni****Immagine****Caratteristiche**

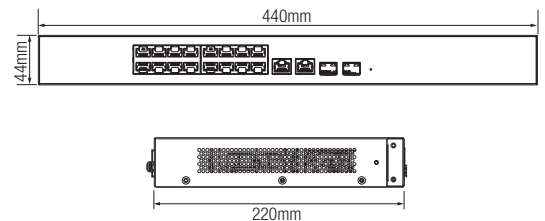
Switch Cloud managed con 20 porte Gigabit (16 PoE 10/100/1000 Mbps <190 W + 2 10/100/1000 Mbps uplink + 2 SFP 1000 Mbps uplink), capacità switching 40 Gbps, rate inoltro pacchetti 29.76 Mpps, 2 red port 90 W, PoE watchdog, trasmissione PoE fino a 250 m, 100-240 Vdc, alimentatore incluso

**CS4220-16GT-240**

M-0032452

Prezzo € 719,00**Dimensioni****Immagine****Caratteristiche**

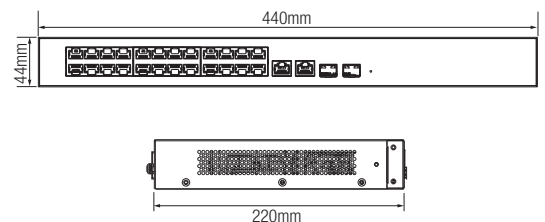
Switch Cloud managed con 20 porte Gigabit (16 PoE 10/100/1000 Mbps <240 W + 2 10/100/1000 Mbps uplink + 2 SFP 1000 Mbps uplink), capacità switching 40 Gbps, rate inoltro pacchetti 29.76 Mpps, 2 red port 90 W, PoE watchdog, trasmissione PoE fino a 250 m, 100-240 Vdc, alimentatore incluso

**CS4228-24GT-240**

M-0032453

Prezzo € 804,00**Dimensioni****Immagine****Caratteristiche**

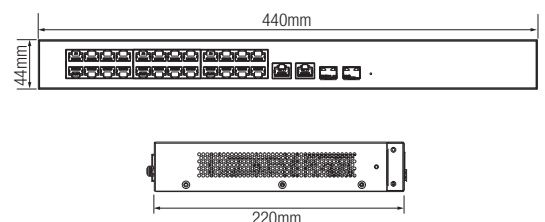
Switch Cloud managed con 28 porte Gigabit (24 PoE 10/100/1000 Mbps <240 W + 2 10/100/1000 Mbps uplink + 2 SFP 1000 Mbps uplink), capacità switching 56 Gbps, rate inoltro pacchetti 41.66 Mpps, 2 red port 90 W, PoE watchdog, trasmissione PoE fino a 250 m, 100-240 Vdc, alimentatore incluso

**CS4228-24GT-375**

M-0032458

Prezzo € 930,00**Dimensioni****Immagine****Caratteristiche**

Switch Cloud managed con 28 porte Gigabit (24 PoE 10/100/1000 Mbps <375 W + 2 10/100/1000 Mbps uplink + 2 SFP 1000 Mbps uplink), capacità switching 56 Gbps, rate inoltro pacchetti 41.66 Mpps, 2 red port 90 W, PoE watchdog, trasmissione PoE fino a 250 m, 100-240 Vdc, alimentatore incluso



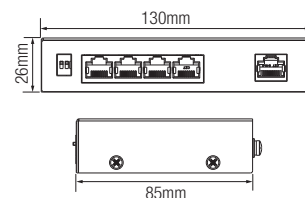
PoE FAST ETHERNET

PFS3005-4ET-60-V2

M-0015974

Prezzo € 120,00**Immagine****Caratteristiche**

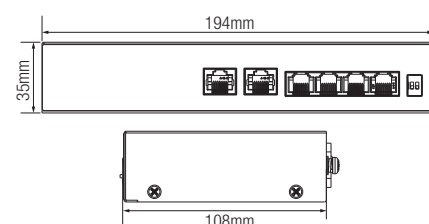
Switch unmanaged con 5 porte 10/100 Mbps (4 PoE <60 W + 1 uplink), capacità switching 1.8 Gbps, rate inoltro pacchetti 744 Kbps, 1 orange port Hi-PoE 60 W, PoE watchdog, trasmissione PoE fino a 250 m, 48~57 Vdc, alimentatore incluso

Dimensioni**PFS3006-4ET-36**

M-0015379

Prezzo € 98,00**Immagine****Caratteristiche**

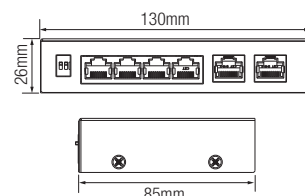
Switch unmanaged con 6 porte (4 PoE 10/100 Mbps <36 W + 2 uplink), capacità switching 1.2 Gbps, rate inoltro pacchetti 0.89 Mpps, PoE watchdog, trasmissione PoE fino a 250 m, 100~240 Vac, alimentatore incluso

Dimensioni**PFS3006-4ET-60-V2**

M-0015995

Prezzo € 113,00**Immagine****Caratteristiche**

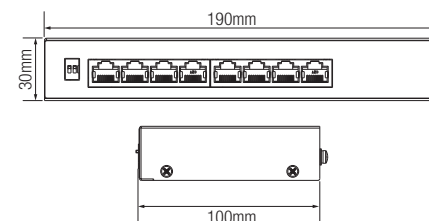
Switch unmanaged con 6 porte (4 PoE 10/100 Mbps <60 W + 2 uplink), capacità switching 1.8 Gbps, rate inoltro pacchetti 0.89 Mpps, orange port Hi-PoE 60 W, PoE watchdog, trasmissione PoE fino a 250 m, 53 Vdc, alimentatore incluso

Dimensioni**PFS3008-8ET-60-V2**

M-0018759

Prezzo € 140,00**Immagine****Caratteristiche**

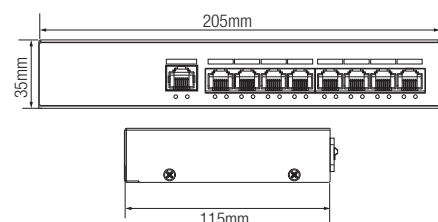
Switch unmanaged con 8 porte (4 PoE 10/100 Mbps <60 W), capacità switching 1.8 Gbps, rate inoltro pacchetti 1.19 Mpps, orange port Hi-PoE 60 W, PoE watchdog, trasmissione PoE fino a 250 m, 48~57 Vdc, alimentatore incluso

Dimensioni**PFS3009-8ET-65**

M-0022989

Prezzo € 147,00**Immagine****Caratteristiche**

Switch unmanaged con 9 porte (8 PoE 10/100 Mbps <65 W + 1 uplink), capacità switching 1.8 Gbps, rate inoltro pacchetti 1.339 Mpps, 100~240 Vac

Dimensioni

PoE FAST ETHERNET

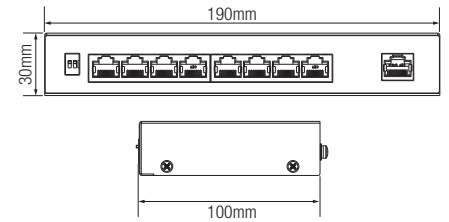
PFS3009-8ET-96-V2

M-0020566

Prezzo € 195,00
Immagine

Caratteristiche

Switch unmanaged con 9 porte (8 PoE 10/100 Mbps <96 W + 1 uplink), capacità switching 1.8 Gbps, rate inoltro pacchetti 1.34 Mpps, red port 90 W, PoE watchdog, trasmissione PoE fino a 250 m, case in metallo, 48~57 Vdc, alimentatore incluso

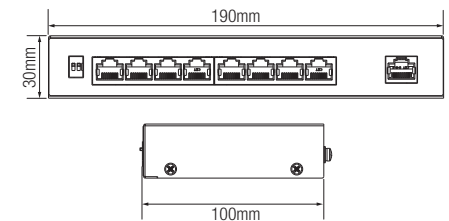
Dimensioni

PFS3009-8ET1GT-96-V2

M-0018761

Prezzo € 226,00
Immagine

Caratteristiche

Switch unmanaged con 9 porte (8 PoE 10/100 Mbps <96 W + 1 Gigabit uplink), capacità switching 3.6 Gbps, rate inoltro pacchetti 2.678 Mpps, red port 90 W, PoE watchdog, trasmissione PoE fino a 250 m, 48-57 Vdc, alimentatore incluso

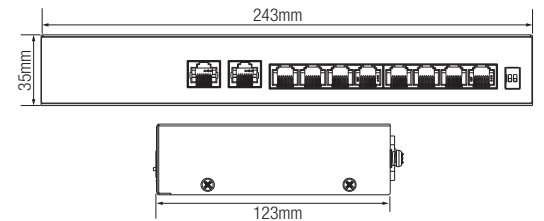
Dimensioni

PFS3010-8ET-65

M-0015380

Prezzo € 159,00
Immagine

Caratteristiche

Switch unmanaged con 10 porte (8 PoE 10/100 Mbps <65 W + 2 uplink), capacità switching 2 Gbps, rate inoltro pacchetti 1.49 Mpps, PoE watchdog, trasmissione PoE fino a 250 m, 100-240 Vac

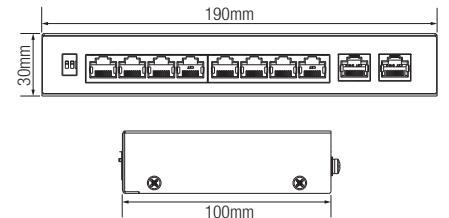
Dimensioni

PFS3010-8ET-96-V2

M-0015997

Prezzo € 200,00
Immagine

Caratteristiche

Switch unmanaged con 10 porte (8 PoE 10/100 Mbps <96 W + 2 Gigabit uplink), capacità switching 5.6 Gbps, rate inoltro pacchetti 4.17 Mpps, red port 90 W, PoE watchdog, trasmissione PoE fino a 250 m, 48~57 Vdc, alimentatore incluso

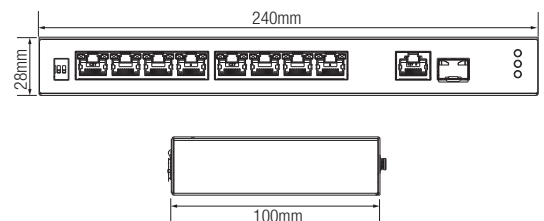
Dimensioni

PFS3110-8ET1GT1GF-96

M-0026838

Prezzo € 258,00
Immagine

Caratteristiche

Switch unmanaged con 10 porte (8 PoE 10/100 Mbps <96 W + 1 uplink 10/100/1000 Mbps Base-T + 1 uplink 1000 Mbps Base-X), capacità switching 5.6 Gbps, rate inoltro pacchetti 4.17 Mpps, red port 90 W, PoE watchdog, trasmissione PoE fino a 250 m, 53 Vdc, alimentatore incluso

Dimensioni


PoE FAST ETHERNET

PFS3210-8ET2GF-96

M-0030207

Prezzo € 282,00

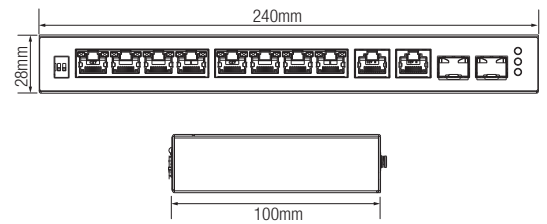
Immagine



Caratteristiche

Switch unmanaged con 10 porte (8 PoE 10/100 Mbps <96 W + 2 combo uplink), capacità switching 5.6 Gbps, rate inoltro pacchetti 4.17 Mpps, red port 90 W, PoE watchdog, trasmissione PoE fino a 250 m, 53 Vdc, alimentatore incluso

Dimensioni



PFS3117-16ET-135

M-0009020

Prezzo € 516,00

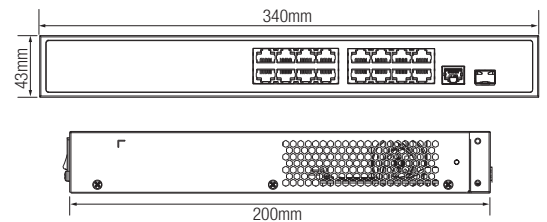
Immagine



Caratteristiche

Switch unmanaged con 17 porte (16 PoE 10/100 Mbps <135 W + 1 Gigabit combo), capacità switching 5.2 Gbps, rate inoltro pacchetti 3.87 Mpps, 100~240 Vac

Dimensioni



PFS3125-24ET-190

M-0009021

Prezzo € 661,00

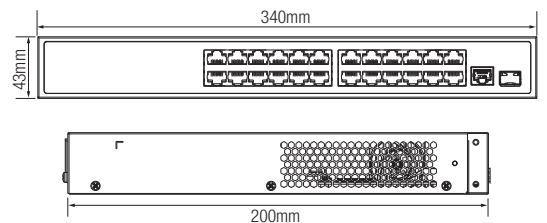
Immagine



Caratteristiche

Switch unmanaged con 25 porte (24 PoE 10/100 Mbps <190 W + 1 Gigabit combo), capacità switching 6.8 Gbps, rate inoltro pacchetti 5.06 Mpps, 100~240 Vac

Dimensioni



PoE FAST ETHERNET WALL-MOUNTED

PFS3111-8ET-96-F

M-0013216

Prezzo € 333,00

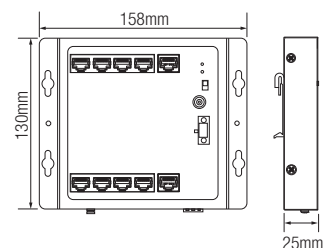
Immagine



Caratteristiche

Switch unmanaged con 11 porte (8 PoE 10/100 Mbps <96 W + 2 10/100/1000 Mbps uplink + 1 SFP 1000 Mbps uplink), capacità switching 13.6 Gbps, rate inoltro pacchetti 5.56 Mpps, 48~57 Vdc, alimentatore incluso, installazione a parete

Dimensioni



GIGABIT

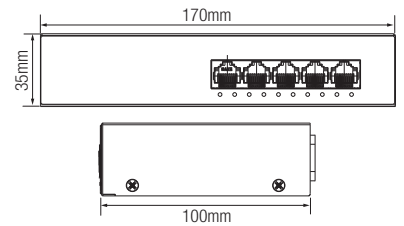
PFS3005-4GT-36

M-0027716

Prezzo € 120,00
■ **Dimensioni**
■ **Immagine**

■ **Caratteristiche**

Switch unmanaged con 5 porte Gigabit (10/100/1000 Mbps, 4 PoE < 36 W + 1 uplink), capacità switching 10 Gbps, rate inoltra pacchetti 7.44 Mpps, 100~240 Vac, alimentatore incluso

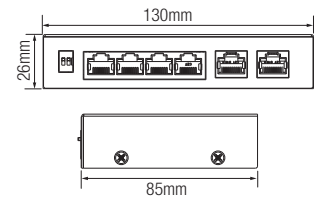

PFS3006-4GT-60-V2

M-0015977

Prezzo € 140,00
■ **Dimensioni**
■ **Immagine**

■ **Caratteristiche**

Switch unmanaged con 6 porte Gigabit (10/100/1000 Mbps, 4 PoE < 60 W + 2 uplink), capacità switching 14 Gbps, rate inoltra pacchetti 8.928 Mbps, orange port Hi-PoE 60 W, PoE watchdog, trasmissione PoE fino a 250 m, 53 Vdc, alimentatore incluso

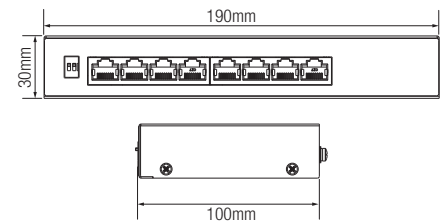

PFS3008-8GT-60-V2

M-0018760

Prezzo € 171,00
■ **Dimensioni**
■ **Immagine**

■ **Caratteristiche**

Switch unmanaged con 8 porte Gigabit (10/100/1000 Mbps, 4 PoE < 60 W), capacità switching 20 Gbps, rate inoltra pacchetti 11.9 Mpps, orange port Hi-PoE 60 W, PoE watchdog, trasmissione PoE fino a 250 m, 48~57 Vdc, alimentatore incluso

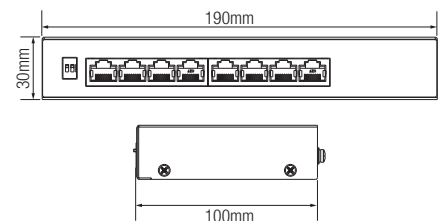

PFS3008-8GT-96-V2

M-0015979

Prezzo € 205,00
■ **Dimensioni**
■ **Immagine**

■ **Caratteristiche**

Switch unmanaged con 8 porte Gigabit (10/100/1000 Mbps PoE < 96 W), capacità switching 20 Gbps, rate inoltra pacchetti 11.9 Mpps, red port 90 W, PoE watchdog, trasmissione PoE fino a 250 m, 48~57 Vdc, alimentatore incluso

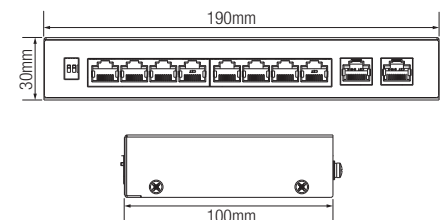

PFS3010-8GT-96-V2

M-0015980

Prezzo € 258,00
■ **Dimensioni**
■ **Immagine**

■ **Caratteristiche**

Switch unmanaged con 10 porte Gigabit (10/100/1000 Mbps, 8 PoE < 96 W + 2 uplink), capacità switching 20 Gbps, rate inoltra pacchetti 14.88 Mpps, red port 90 W, PoE watchdog, trasmissione PoE fino a 250 m, 48~57 Vdc, alimentatore incluso



GIGABIT

PFS3210-8GT2GF-96

M-0027252

Prezzo € 354,00

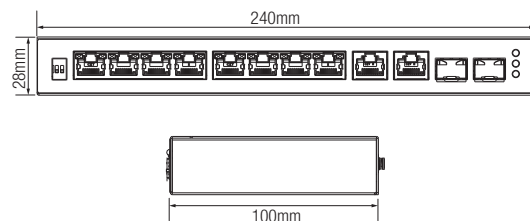
Immagine



Caratteristiche

Switch unmanaged con 10 porte Gigabit (10/100/1000 Mbps, 8 PoE <96 W + 2 combo uplink), capacità switching 20 Gbps, rate inoltro pacchetti 14.88 Mpps, red port 90 W, PoE watchdog, trasmissione PoE fino a 250 m, 53 Vdc, alimentatore incluso

Dimensioni



PFS3016-16GT-190

M-0018762

Prezzo € 475,00

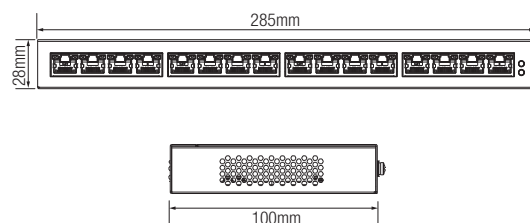
Immagine



Caratteristiche

Switch unmanaged con 16 porte Gigabit (10/100/1000 Mbps PoE <190 W), capacità switching 32 Gbps, rate inoltro pacchetti 23.808 Mpps, orange port Hi-PoE 60 W, 48~57 Vdc, alimentatore incluso

Dimensioni



PFS3110-8GT-65

M-0028109

Prezzo € 205,00

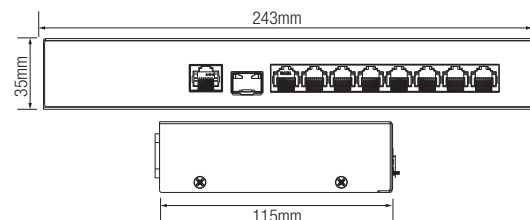
Immagine



Caratteristiche

Switch unmanaged con 10 porte Gigabit (8 PoE 10/10/1000 Mbps <65 W + 1 10/100/1000 Mbps + 1 SFP 1000 Mbps), capacità switching 20 Gbps, rate inoltro pacchetti 14.88 Mpps, 100-240 Vac, alimentatore incluso

Dimensioni



PFS3228-24GT-360-V2

M-0020177

Prezzo € 915,00

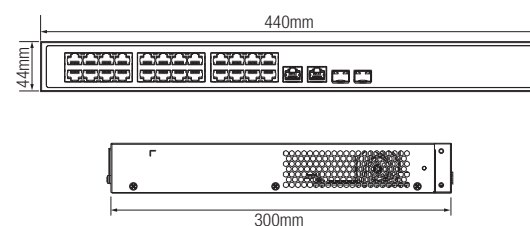
Immagine



Caratteristiche

Switch unmanaged con 28 porte Gigabit (24 10/100/1000 Mbps PoE <360 W + 2 uplink 10/100/1000 Mbps + 2 uplink SFP 1000 Mbps), capacità switching 52 Gbps, rate inoltro pacchetti 36.688 Mpps, 2 red port 90 W, 100~240 Vac

Dimensioni



PoE FAST ETHERNET

PFS4218-16ET-190-V3

M-0018768

Prezzo € 639,00

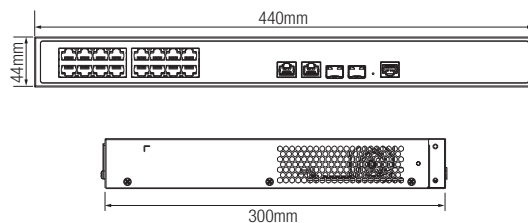
Immagine



Caratteristiche

Switch managed con 18 porte (16 PoE 10/100 Mbps <190 W + 2 Gigabit combo (2 Ethernet / 2 SFP uplink), capacità switching 8.8 Gbps, rate inoltro pacchetti 5.36 Mpps, red port 90 W, PoE watchdog, trasmissione PoE fino a 250 m, 100~240 Vac, alimentatore incluso

Dimensioni



PFS4218-16ET-240-V3

M-0018769

Prezzo € 680,00

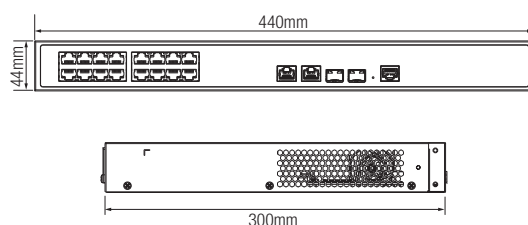
Immagine



Caratteristiche

Switch managed con 18 porte (16 PoE 10/100 Mbps <240 W + 2 Gigabit combo (2 Ethernet / 2 SFP uplink), capacità switching 8.8 Gbps, rate inoltro pacchetti 5.36 Mpps, red port 90 W, PoE watchdog, trasmissione PoE fino a 250 m, 100~240 Vac

Dimensioni



PFS4226-24ET-240-V3

M-0020237

Prezzo € 719,00

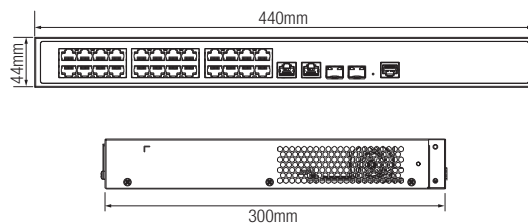
Immagine



Caratteristiche

Switch managed con 26 porte (24 PoE 10/100 Mbps <240 W + 2 Gigabit combo (2 Ethernet / 2 SFP uplink), capacità switching 8.8 Gbps, rate inoltro pacchetti 6.55 Mpps, red port 90 W, PoE watchdog, trasmissione PoE fino a 250 m, 100~240 Vac, alimentatore incluso

Dimensioni



PFS4226-24ET-360-V3

M-0018772

Prezzo € 873,00

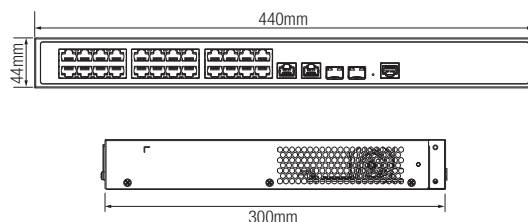
Immagine



Caratteristiche

Switch managed con 26 porte (24 PoE 10/100 Mbps <360 W + 2 Gigabit combo (2 Ethernet / 2 SFP uplink), capacità switching 8.8 Gbps, rate inoltro pacchetti 6.55 Mpps, red port 90 W, PoE watchdog, trasmissione PoE fino a 250 m, 100~240 Vac, alimentatore incluso

Dimensioni



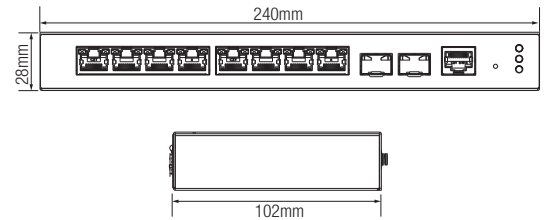
GIGABIT

S4210-8GT-110

M-0032077

Prezzo € 380,00■ **Dimensioni**■ **Immagine**■ **Caratteristiche**

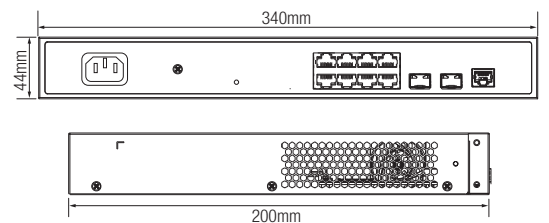
Switch managed (anche tramite Cloud) con 10 porte Gigabit (8 10/100/1000 Mbps PoE <110 W + 2 Base-X 1000 Mbps), capacità switching 20 Gbps, rate inoltro pacchetti 14.88 Mpps, red port 90 W, PoE watchdog, trasmissione PoE fino a 250 m, 48-57 Vdc, alimentatore incluso

**PFS4210-8GT-150**

M-0009033

Prezzo € 521,00■ **Dimensioni**■ **Immagine**■ **Caratteristiche**

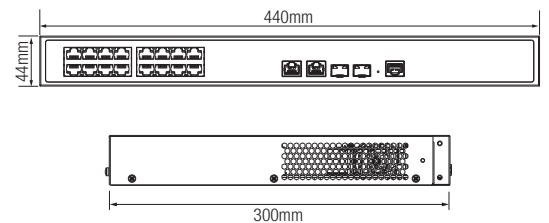
Switch Layer 2 managed con 10 porte Ethernet (8 Gigabit PoE <150 W + 2 SFP), capacità switching 20 Gbps, rate inoltro pacchetti 14.88 Mpps, 100~240 Vac

**S4220-16GT-190**

M-0031416

Prezzo € 808,00■ **Dimensioni**■ **Immagine**■ **Caratteristiche**

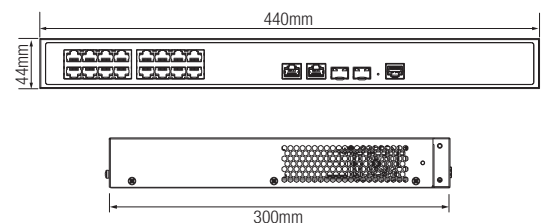
Switch managed (anche tramite Cloud) con 20 porte Gigabit (16 10/100/1000 Mbps PoE <190 W + 2 10/100/1000 Mbps + 2 SFP 1000 Mbps), capacità switching 56 Gbps, rate inoltro pacchetti 29.76 Mpps, red port 90 W, PoE watchdog, trasmissione PoE fino a 250 m, 100~240 Vac, alimentatore incluso

**S4220-16GT-240**

M-0031179

Prezzo € 885,00■ **Dimensioni**■ **Immagine**■ **Caratteristiche**

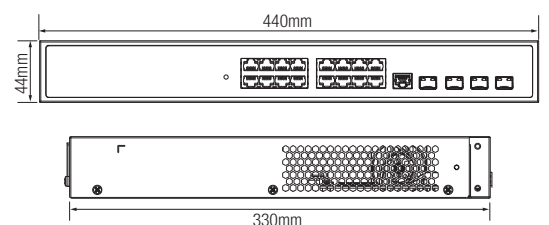
Switch managed (anche tramite Cloud) con 20 porte Gigabit (16 10/100/1000 Mbps PoE <240 W + 2 10/100/1000 Mbps + 2 SFP 1000 Mbps), capacità switching 56 Gbps, rate inoltro pacchetti 29.76 Mpps, red port 90 W, PoE watchdog, trasmissione PoE fino a 250 m, 100~240 Vac, alimentatore incluso

**PFS4420-16GT-240**

M-0015301

Prezzo € 1.018,00■ **Dimensioni**■ **Immagine**■ **Caratteristiche**

Switch managed con 20 porte Gigabit (16 10/100/1000 Mbps PoE <240 W + 4 Base-X 1000 Mbps), capacità switching 40 Gbps, rate inoltro pacchetti 29.76 Mpps, 100~240 Vac, alimentatore incluso



GIGABIT

S4228-24GT-240	M-0031414	Prezzo € 953,00
-----------------------	-----------	------------------------

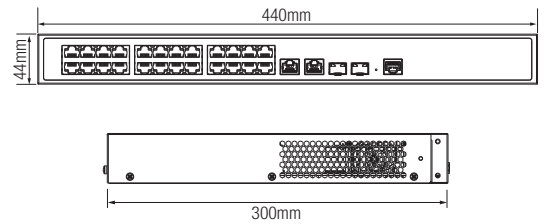
Dimensioni

Immagine



Caratteristiche

Switch managed (anche tramite Cloud) con 28 porte Gigabit (24 10/100/1000 Mbps PoE <240 W + 2 10/100/1000 Mbps + 2 SFP 1000 Mbps), capacità switching 56 Gbps, rate inoltro pacchetti 41.664 Mpps, 2 red port 90 W, PoE watchdog, trasmissione PoE fino a 250 m, 100~240 Vac, alimentatore incluso



S4228-24GT-360	M-0031415	Prezzo € 1.103,00
-----------------------	-----------	--------------------------

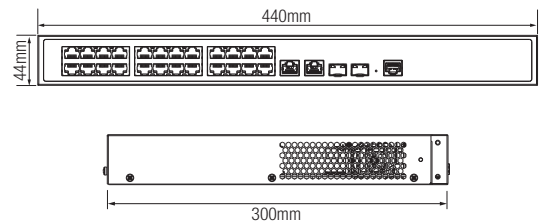
Dimensioni

Immagine



Caratteristiche

Switch managed (anche tramite Cloud) con 28 porte Gigabit (24 10/100/1000 Mbps PoE <360 W + 2 10/100/1000 Mbps + 2 SFP 1000 Mbps), capacità switching 56 Gbps, rate inoltro pacchetti 41.664 Mpps, 2 red port 90 W, PoE watchdog, trasmissione PoE fino a 250 m, 100~240 Vac, alimentatore incluso



PFS4428-24GT-370	M-0009049	Prezzo € 1.342,00
-------------------------	-----------	--------------------------


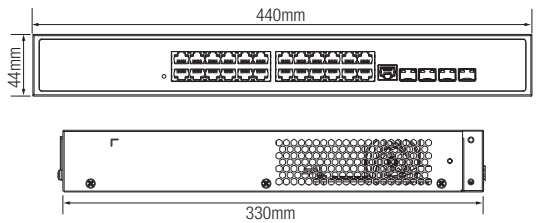
Dimensioni

Immagine



Caratteristiche

Switch managed con 28 porte Gigabit (24 10/100/1000 Mbps PoE <370 W + 4 Base-X 1000 Mbps), capacità switching 56 Gbps, rate inoltro pacchetti 41.66 Mpps, 100~240 Vac



GIGABIT

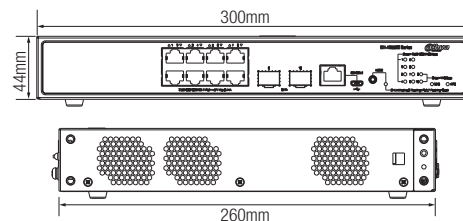
AS5500-8MGT2XF-370

M-0028110

Prezzo € 4.915,00
 **Dimensioni**
 **Immagine**

 **Caratteristiche**

Aggregation switch L3 managed con 8 porte Ethernet Gigabit (budget PoE <370 W) + 2 uplink 10 Gbps, capacità switching 128 Gbps, rate inoltro pacchetti 95.232 Mpps, cavo seriale non incluso (codice R-1.2.50.05.0293)

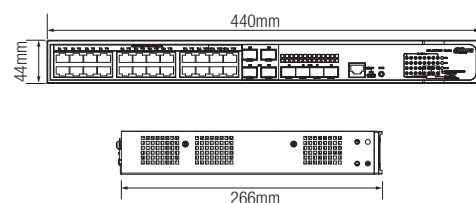

AS5500-24GT4XF-370

M-0021312

Prezzo € 3.082,00
 **Dimensioni**
 **Immagine**

 **Caratteristiche**

Aggregation switch PoE L3 managed con 24 porte Ethernet Gigabit (budget PoE <370 W) + 4 SFP 10 Gbps, capacità switching 128 Gbps, rate inoltro pacchetti 95.232 Mpps, 2 fan, alimentazione 100~240 Vac <451 W, alimentatore incluso, cavo seriale non incluso (codice R-1.2.50.05.0293)

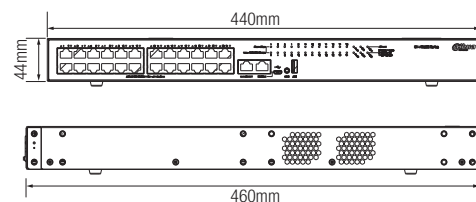

AS5500-24MGT4XF-600

M-0028111

Prezzo € 8.928,00
 **Dimensioni**
 **Immagine**

 **Caratteristiche**

Aggregation switch PoE L3 managed con 24 porte Ethernet Gigabit (budget PoE <600 W) + 4 SFP 10 Gbps, capacità switching 400 Gbps, rate inoltro pacchetti 240 Mpps, IRF2, cavo seriale non incluso (codice R-1.2.50.05.0293)

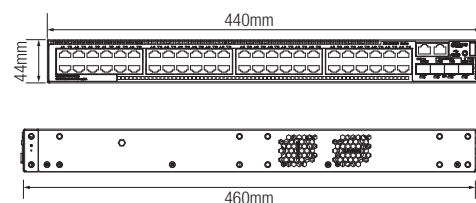

AS5500-48GT4XF-600

M-0028831

Prezzo € 6.208,00
 **Dimensioni**
 **Immagine**

 **Caratteristiche**

Aggregation switch PoE L3 managed con 48 porte Ethernet Gigabit (budget PoE <600 W) + 4 SFP 10 Gbps, capacità switching 176 Gbps, rate inoltro pacchetti 130.952 Mpps, IRF2, alimentazione integrata 100~240 Vac, cavo seriale non incluso (codice R-1.2.50.05.0293)



PoE FAST ETHERNET

PFS3106-4ET-60-V2

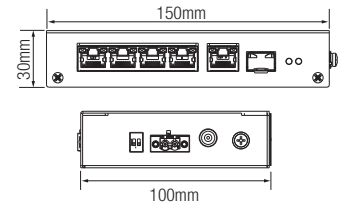
M-0015998

Prezzo € 168,00
■ Dimensioni

■ Immagine

■ Caratteristiche

Switch hardened unmanaged 6 porte (4 PoE 10/100 Mbps <60 W + 1 10/100/1000 Mbps uplink + 1 SFP 1000 Mbps uplink), capacità switching 6.8 Gbps, rate inoltro pacchetti 3.57 Mbps, orange port Hi-PoE 60 W, PoE watchdog, trasmissione PoE fino a 250 m, 53 Vdc, alimentatore incluso


PFS3110-8ET-96-V2

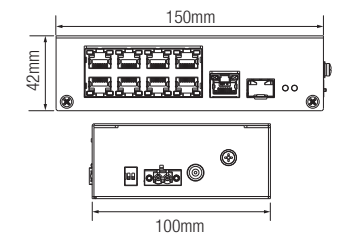
M-0015999

Prezzo € 248,00
■ Dimensioni

■ Immagine

■ Caratteristiche

Switch hardened unmanaged con 10 porte (8 PoE 10/100 Mbps <96 W + 1 10/100/1000 Mbps uplink + 1 SFP 1000 Mbps uplink), capacità switching 7.6 Gbps, rate inoltro pacchetti 4.17 Mbps, red port 90 W, PoE watchdog, trasmissione PoE fino a 250 m, 48-57 Vdc, alimentatore incluso



GIGABIT

PFS3103-1GT1ET-60-V2

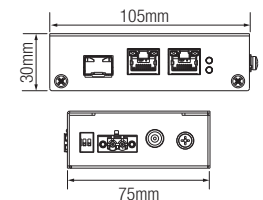
M-0018763

Prezzo € 193,00
■ Dimensioni

■ Immagine

■ Caratteristiche

Switch hardened unmanaged 3 porte (2 PoE (1 10/100 Mbps + 1 10/100/1000 Mbps) <60 W + 1 SFP uplink 100/1000 Mbps), capacità switching 7.6 Gbps, rate inoltro pacchetti 4.17 Mbps, 2 orange port Hi-PoE 60 W, PoE watchdog, trasmissione PoE fino a 250 m, 48-57 Vdc, alimentatore incluso


PFS3206-4P-96

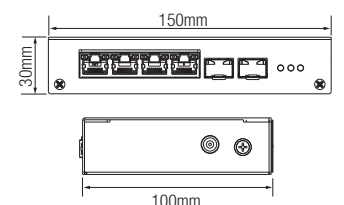
M-0009022

Prezzo € 231,00
■ Dimensioni

■ Immagine

■ Caratteristiche

Switch hardened unmanaged con 6 porte (4 PoE (1 10/100/1000 Mbps + 3 10/100 Mbps) <96 W + 2 SFP 1000 Mbps), capacità switching 6.8 Gbps, rate inoltro pacchetti 4.91 Mpps, 48~57 Vdc


PFS3206-4P-120

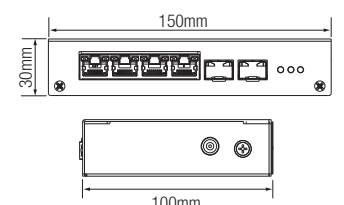
M-0000447

Prezzo € 263,00
■ Dimensioni

■ Immagine

■ Caratteristiche

Switch hardened unmanaged con 6 porte (4 PoE (1 10/100/1000 Mbps + 3 10/100 Mbps) <120 W + 2 SFP 1000 Mbps), capacità switching 6.8 Gbps, rate inoltro pacchetti 4.91 Mpps, 48~57 Vdc



GIGABIT

PFS3409-4GT-96-V2

M-0018765

Prezzo € 381,00

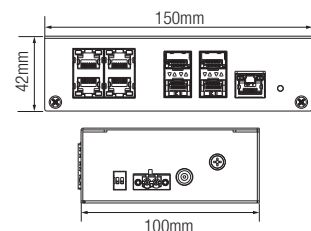
■ Dimensioni

■ Immagine



■ Caratteristiche

Switch hardened unmanaged con 9 porte Gigabit (4 10/100/1000 Mbps PoE <96 W + 1 10/100/1000 Mbps uplink + 4 SFP 1000 Mbps uplink), capacità switching 33 Gbps, rate inoltro pacchetti 13.39 Mpps, red port 90 W, PoE watchdog, trasmissione PoE fino a 250 m, 48-57 Vdc



PFS3211-8GT-120-V2

M-0015984

Prezzo € 514,00

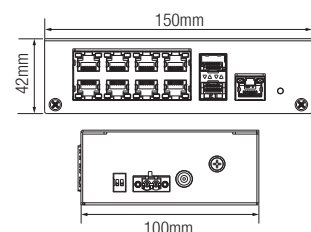
■ Dimensioni

■ Immagine



■ Caratteristiche

Switch hardened unmanaged con 11 porte Gigabit (8 10/100/1000 Mbps PoE <120 W + 1 10/100/1000 Mbps uplink + 2 SFP 1000 Mbps uplink), capacità switching 33 Gbps, rate inoltro pacchetti 16.37 Mpps, red port 90 W, PoE watchdog, trasmissione PoE fino a 250 m, 48-57 Vdc, alimentatore incluso



SWITCH PoE Hardened Managed



PoE FAST ETHERNET

HS4408-4ET-60

M-0032893

Prezzo € 255,00

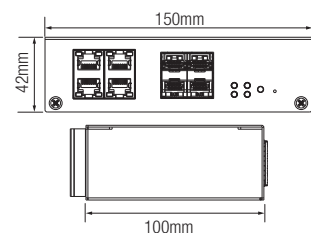
■ Dimensioni

■ Immagine



■ Caratteristiche

Switch hardened managed (anche tramite Cloud) con 8 porte (4 PoE 10/100 Mbps <60 W + 4 SFP Gigabit (1000 Mbps uplink)), capacità switching 8.8 Gbps, rate inoltro pacchetti 6.5472 Mpps, orange port Hi-PoE 60 W, PoE watchdog, trasmissione PoE fino a 250 m, montaggio desktop e DIN rail, 48~57 Vdc, alimentatore incluso



HS4408-4ET-96

M-0032894

Prezzo € 292,00

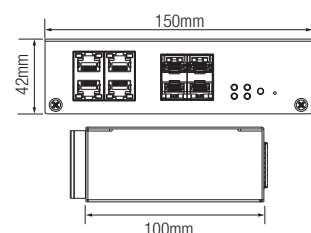
■ Dimensioni

■ Immagine



■ Caratteristiche

Switch hardened managed (anche tramite Cloud) con 8 porte (4 PoE 10/100 Mbps <96 W + 4 SFP Gigabit (1000 Mbps uplink)), capacità switching 8.8 Gbps, rate inoltro pacchetti 6.5472 Mpps, red port 90 W, PoE watchdog, trasmissione PoE fino a 250 m, montaggio desktop e DIN rail, 48~57 Vdc, alimentatore incluso



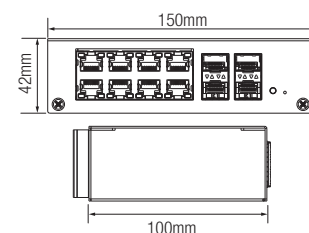
PoE FAST ETHERNET

**HS4412-8ET-96**

M-0033342

Prezzo € 322,00**Dimensioni****Immagine****Caratteristiche**

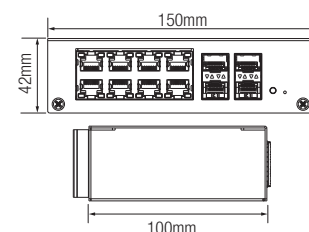
Switch hardened managed (anche tramite Cloud) con 12 porte (8 PoE 10/100 Mbps <96 W + 4 SFP Gigabit (1000 Mbps uplink)), capacità switching 9.6 Gbps, rate inoltro pacchetti 7.1424 Mbps, 2 red port 90 W, PoE watchdog, trasmissione PoE fino a 250 m, montaggio desktop e DIN rail, 48~57 Vdc, alimentatore incluso

**HS4412-8ET-120**

M-0032896

Prezzo € 359,00**Dimensioni****Immagine****Caratteristiche**

Switch hardened managed (anche tramite Cloud) con 12 porte (8 PoE 10/100 Mbps <120 W + 4 SFP Gigabit (1000 Mbps uplink)), capacità switching 9.6 Gbps, rate inoltro pacchetti 7.1424 Mbps, 2 red port 90 W, PoE watchdog, trasmissione PoE fino a 250 m, montaggio desktop e DIN rail, 48~57 Vdc, alimentatore incluso



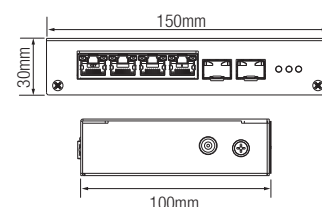
GIGABIT

PFS4206-4P-96

M-0009032

Prezzo € 275,00**Dimensioni****Immagine****Caratteristiche**

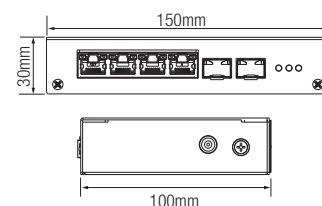
Switch hardened managed con 6 porte (4 PoE (1 10/100/1000 Mbps + 3 10/100 Mbps) <96 W + 2 SFP 1000 Mbps), capacità switching 6.8 Gbps, rate inoltro pacchetti 4.91 Mpps, 48~57 Vdc

**PFS4206-4P-120**

M-0009031

Prezzo € 323,00**Dimensioni****Immagine****Caratteristiche**

Switch hardened managed con 6 porte (4 PoE (1 10/100/1000 Mbps + 3 10/100 Mbps) <120 W + 2 SFP 1000 Mbps), capacità switching 6.8 Gbps, rate inoltro pacchetti 4.91 Mpps, 48~57 Vdc



GIGABIT

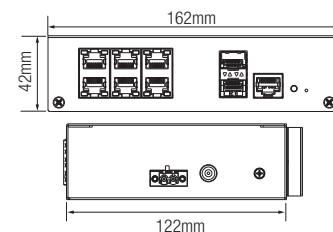

HS4208-4GT-60

M-0033277

Prezzo € 341,00
Dimensioni
Immagine

Caratteristiche

Switch hardened managed (anche tramite Cloud) con 8 porte Gigabit (4 10/100/1000 Mbps PoE <60 W + 2 10/100/1000 Mbps uplink + 2 SFP 1000 Mbps uplink), capacità switching 16 Gbps, rate inoltra pacchetti 11.9 Mpps, orange port Hi-PoE 60 W, PoE watchdog, trasmissione PoE fino a 250 m, 53 Vdc, alimentatore incluso

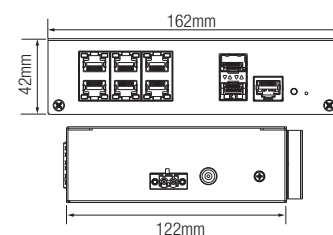

HS4208-4GT-90

M-0033278

Prezzo € 391,00
Dimensioni
Immagine

Caratteristiche

Switch hardened managed (anche tramite Cloud) con 8 porte Gigabit (4 10/100/1000 Mbps PoE <90 W + 2 10/100/1000 Mbps uplink + 2 SFP 1000 Mbps uplink), capacità switching 16 Gbps, rate inoltra pacchetti 11.9 Mpps, red port 90 W, PoE watchdog, trasmissione PoE fino a 250 m, 53 Vdc, alimentatore incluso

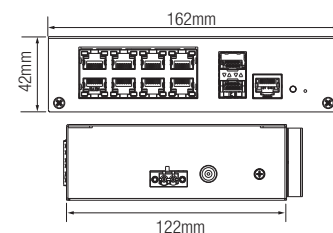

HS4210-8GT-90

M-0033279

Prezzo € 463,00
Dimensioni
Immagine

Caratteristiche

Switch hardened managed (anche tramite Cloud) con 10 porte Gigabit (8 10/100/1000 Mbps PoE <90 W + 2 SFP 1000 Mbps uplink), capacità switching 20 Gbps, rate inoltra pacchetti 14.88 Mpps, 2 red port 90 W, PoE watchdog, trasmissione PoE fino a 250 m, 53 Vdc, alimentatore incluso

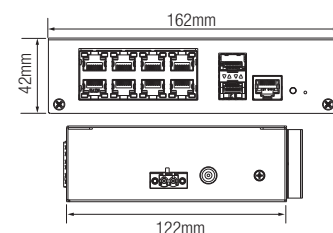

HS4210-8GT-110

M-0033280

Prezzo € 526,00
Dimensioni
Immagine

Caratteristiche

Switch hardened managed (anche tramite Cloud) con 10 porte Gigabit (8 10/100/1000 Mbps PoE <110 W + 2 SFP 1000 Mbps uplink), capacità switching 20 Gbps, rate inoltra pacchetti 14.88 Mpps, 2 red port 90 W, PoE watchdog, trasmissione PoE fino a 250 m, 53 Vdc, alimentatore incluso

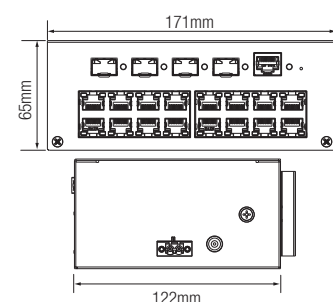

HS4420-16GT-190

M-0033281

Prezzo € 839,00
Dimensioni
Immagine

Caratteristiche

Switch hardened managed (anche tramite Cloud) con 20 porte Gigabit (16 10/100/1000 Mbps PoE <190 W + 4 SFP 1000 Mbps uplink), capacità switching 40 Gbps, rate inoltra pacchetti 29.76 Mpps, 2 red port 90 W, PoE watchdog, trasmissione PoE fino a 250 m, 53 Vdc, alimentatore incluso



GIGABIT



IS4204-2GT-120	M-0030546	Prezzo € 470,00
-----------------------	-----------	------------------------

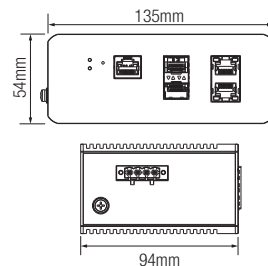
Dimensioni

Immagine



Caratteristiche

Switch Industrial managed (anche tramite Cloud) con 4 porte Gigabit (2 10/100/1000 Mbps PoE <120 W + 2 SFP 1000 Mbps), capacità switching 14 Gbps, rate inoltra pacchetti 5.95 Mpps, 2 red port 90 W, PoE watchdog, trasmissione PoE fino a 250 m, 48-57 Vdc, Din Rail, alimentatore NON incluso*



IS4207-4GT-120	M-0030548	Prezzo € 608,00
-----------------------	-----------	------------------------

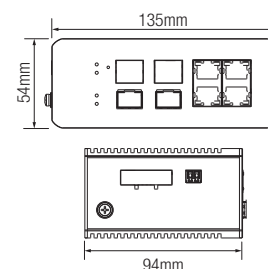
Dimensioni

Immagine



Caratteristiche

Switch Industrial managed (anche tramite Cloud) con 7 porte Gigabit (4 10/100/1000 Mbps PoE <120 W + 1 10/100/1000 Mbps + 2 SFP 1000 Mbps), capacità switching 14 Gbps, rate inoltra pacchetti 10.42 Mpps, 2 red port 90 W, PoE watchdog, trasmissione PoE fino a 250 m, 53 Vdc, Din Rail, alimentatore NON incluso*



IS4410-6GT-DP-V2	M-0030993	Prezzo € 847,00
-------------------------	-----------	------------------------

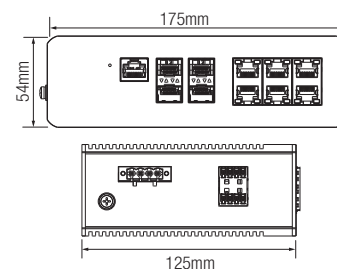
Dimensioni

Immagine



Caratteristiche

Switch Industrial managed (anche tramite Cloud) con 10 porte Gigabit (6 10/100/1000 Mbps PoE <120 W + 4 SFP 1000 Mbps), capacità switching 56 Gbps, rate inoltra pacchetti 14.88 Mpps, 2 red port 90 W, PoE watchdog, trasmissione PoE fino a 250 m, 53 Vdc, Din Rail, alimentatore NON incluso*



IS4210-8GT-DP-V2	M-0030994	Prezzo € 895,00
-------------------------	-----------	------------------------

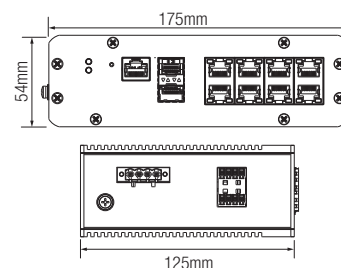
Dimensioni

Immagine



Caratteristiche

Switch Industrial managed (anche tramite Cloud) con 10 porte Gigabit (8 10/100/1000 Mbps PoE <120 W + 2 SFP 1000 Mbps), capacità switching 20 Gbps, rate inoltra pacchetti 14.88 Mpps, 2 red port 90 W, PoE watchdog, trasmissione PoE fino a 250 m, 53 Vdc, Din Rail, alimentatore NON incluso*



IS4420-16GT-240	M-0030549	Prezzo € 1.315,00
------------------------	-----------	--------------------------

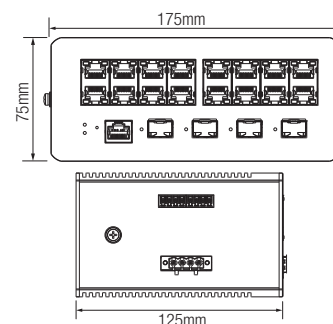
Dimensioni

Immagine



Caratteristiche

Switch Industrial managed (anche tramite Cloud) con 20 porte Gigabit (16 10/100/1000 Mbps PoE <240 W + 4 SFP 1000 Mbps), capacità switching 56 Gbps, rate inoltra pacchetti 29.76 Mpps, PoE watchdog, 2 red port 90 W, trasmissione PoE fino a 250 m, 53 Vdc, Din Rail, alimentatore NON incluso*



* Alimentatori compatibili - pag: 42

ePoE FAST ETHERNET



LR2110-8ET-120-V2

M-0032324

Prezzo € 453,00

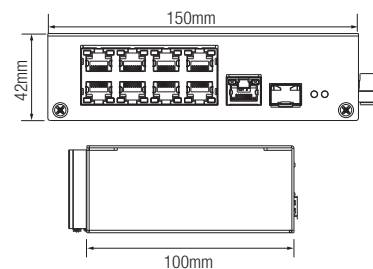
Dimensioni

Immagine



Caratteristiche

Switch unmanaged con 8 porte ePoE 10/100 Mbps <120 W, capacità switching 8.8 Gbps, rate inoltro pacchetti 4.17 Mpps, 2 red port 90 W, 48~57 Vdc, alimentatore incluso



SWITCH ePoE Managed

ePoE FAST ETHERNET



LR2218-16ET-240-V2

M-0020567

Prezzo € 825,00

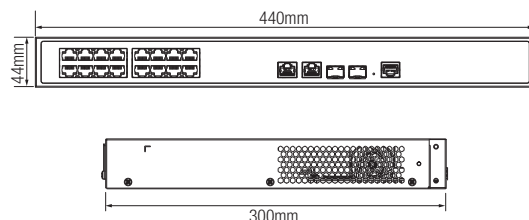
Dimensioni

Immagine



Caratteristiche

Switch managed con 18 porte (8 10/100 Mbps PoE + 8 10/100 Mbps ePoE <240 W + 2 SFP 1000 Mbps combo, capacità switching 8.8 Gbps, rate inoltro pacchetti 5.36 Mpps, 2 orange port Hi-PoE 60 W, 100~240 Vac, alimentatore incluso



LR2226-24ET-360-V2

M-0020568

Prezzo € 987,00

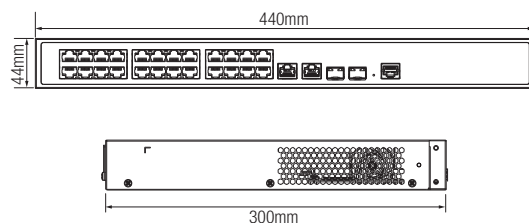
Dimensioni

Immagine



Caratteristiche

Switch managed con 26 porte (16 10/100 Mbps PoE + 8 10/100 Mbps ePoE + 2 SFP 1000 Mbps combo, capacità switching 8.8 Gbps, rate inoltro pacchetti 6.55 Mpps, 2 orange port HI-PoE 60 W, 100~240 Vac, alimentatore incluso



Access Switch

- Access switch per TVCC IP
- Trasmissione video non-blocking
- Ampio range di temperatura di esercizio
- Protezione dalle sovratensioni elevata



Vantaggi

Plug & Play

Basta collegare lo switch all'alimentazione ed è subito operativo. È compatibile con qualsiasi dispositivo di rete: PC, telecamere IP, stampanti... Grazie all'Auto-MDI/MDIX non ci sono problemi con i cavi.

Risparmio energetico

La tecnologia Energy Efficient Ethernet IEEE802.3az consente agli switch di regolare automaticamente il consumo energetico in base allo stato di collegamento e alla lunghezza del cavo, così da risparmiare energia e costi mantenendo performance eccellenti.

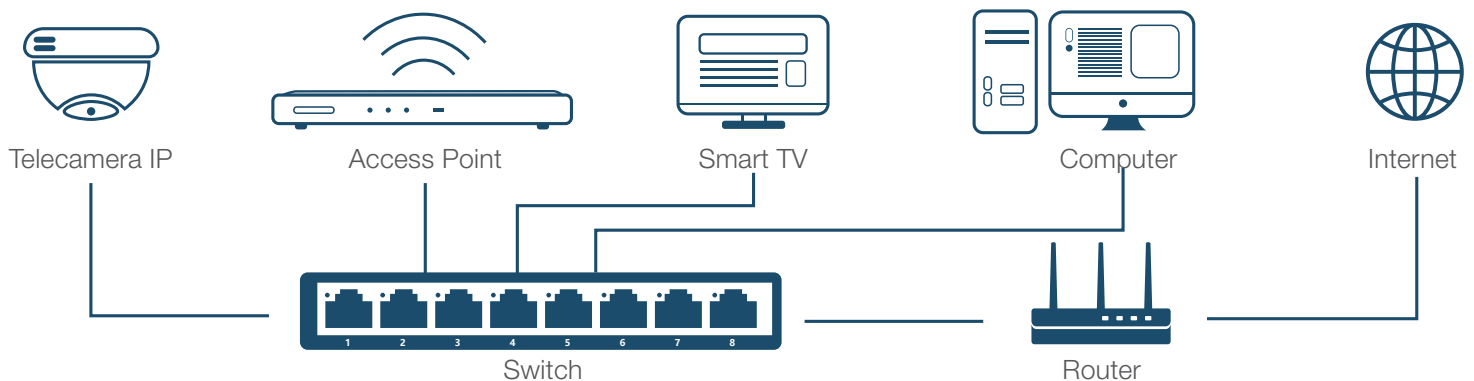
Rete Fast/Gigabit affidabile

Attraverso le porte 10/100 e 10/10/1000 Mbps puoi espandere facilmente la tua rete domestica o aziendale connettendo molteplici dispositivi.

Design compatto

La struttura di questi dispositivi è leggera e di dimensioni contenute, in modo da poterli installare ovunque in qualsiasi momento.

Schema applicativo



Scenari



Abitazioni



Meeting Room



Esercizi commerciali

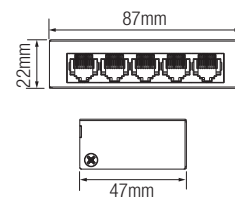
FAST ETHERNET

PFS3005-5ET-V2	M-0029573	Prezzo € 24,00
-----------------------	-----------	-----------------------

Dimensioni
Immagine

Caratteristiche

Switch unmanaged con 5 porte 10/100 Mbps, capacità switching 1 Gbps, rate inoltro pacchetti 0.744 Mpps, 5 Vdc, alimentatore incluso, case in metallo

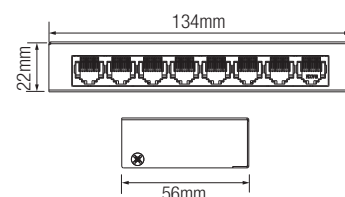


PFS3008-8ET-V2	M-0029572	Prezzo € 29,00
-----------------------	-----------	-----------------------

Dimensioni
Immagine

Caratteristiche

Switch unmanaged con 8 porte 10/100 Mbps, capacità switching 1.6 Gbps, rate inoltro pacchetti 1.1904 Mpps, 5 Vdc, alimentatore incluso, case in metallo



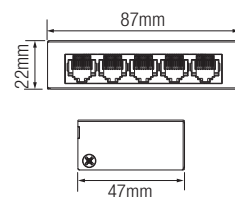
GIGABIT

PFS3005-5GT-V2	M-0015991	Prezzo € 34,00
-----------------------	-----------	-----------------------

Dimensioni
Immagine

Caratteristiche

Switch unmanaged con 5 porte Gigabit (10/100/1000 Mbps), capacità switching 10 Gbps, rate inoltro pacchetti 7.44 Mpps, 5 Vdc, alimentatore incluso, case in metallo

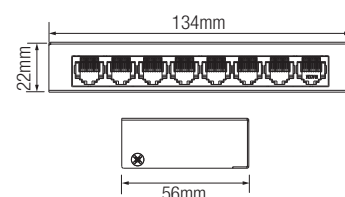


PFS3008-8GT-V2	M-0015994	Prezzo € 53,00
-----------------------	-----------	-----------------------

Dimensioni
Immagine

Caratteristiche

Switch unmanaged con 8 porte Gigabit (10/100/1000 Mbps), capacità switching 16 Gbps, rate inoltro pacchetti 11.904 Mpps, 5 Vdc, alimentatore incluso, case in metallo

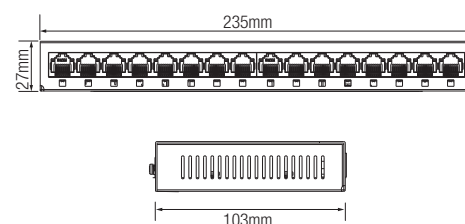


PFS3016-16GT-M	M-0022478	Prezzo € 156,00
-----------------------	-----------	------------------------

Dimensioni
Immagine

Caratteristiche

Switch unmanaged con 16 porte Gigabit (10/100/1000 Mbps), capacità switching 32 Gbps, rate inoltro pacchetti 23.68 Mpps, case in metallo, 12 Vdc, alimentatore incluso



GIGABIT

PFS3016-16GT

M-0009016

Prezzo € 193,00

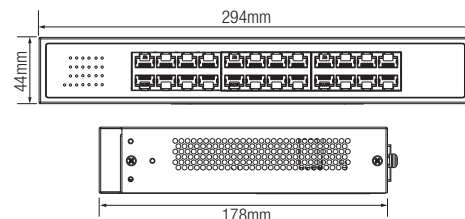
■ Dimensioni

■ Immagine



■ Caratteristiche

Switch unmanaged con 16 porte Gigabit (10/100/1000 Mbps), capacità switching 48 Gbps, rate inoltro pacchetti 35.721 Mpps, 100~240 Vac, alimentatore incluso



PFS3024-24GT

M-0009017

Prezzo € 255,00

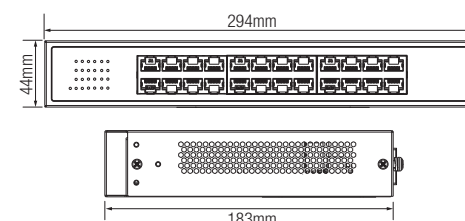
■ Dimensioni

■ Immagine



■ Caratteristiche

Switch unmanaged con 24 porte Gigabit (10/100/1000 Mbps), capacità switching 48 Gbps, rate inoltro pacchetti 35.7 Mpps, 100~240 Vac, alimentatore incluso



ACCESS SWITCH Hardened

FAST ETHERNET

PFS3106-4T

M-0000445

Prezzo € 120,00

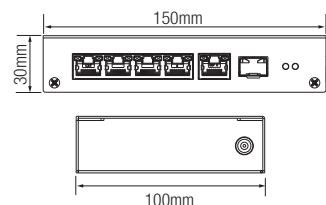
■ Dimensioni

■ Immagine



■ Caratteristiche

Switch hardened unmanaged 6 porte (4 10/100 Mbps + 1 10/100/1000 Mbps + 1 SFP 100/1000 Mbps), capacità switching 6.8 Gbps, rate inoltro pacchetti 3.57 Mpps, 12 Vdc



PFS3110-8T

M-0009019

Prezzo € 171,00

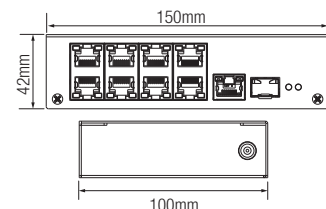
■ Dimensioni

■ Immagine



■ Caratteristiche

Switch hardened unmanaged con 10 porte (8 10/100 Mbps + 1 10/100/1000 Mbps + 1 Base-X 100/1000 Mbps), capacità switching 13.6 Gbps, rate inoltro pacchetti 4.17 Mpps, 12 Vdc



PFS3102-1T

M-0000443

Prezzo € 108,00

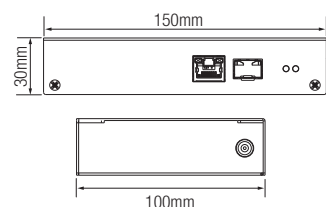
■ Dimensioni

■ Immagine



■ Caratteristiche

Switch hardened unmanaged con 2 porte Gigabit (1 10/100/1000 Mbps + 1 SFP 100/1000 Mbps), capacità switching 6.8 Gbps, rate inoltro pacchetti 2.98 Mpps, 12 Vdc



FAST ETHERNET

PFS3409-4GT-V2

M-0020178

Prezzo € 301,00

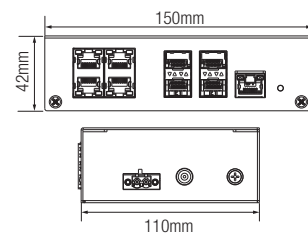
Immagine



Caratteristiche

Switch hardened unmanaged con 9 porte Gigabit (5 10/100/1000 Mbps + 4 Base-X 1000 Mbps), capacità switching 33 Gbps, rate inoltro pacchetti 13.39 Mpps, 9~57 Vdc, alimentatore incluso

Dimensioni



PFS3211-8GT-V2

M-0020179

Prezzo € 345,00

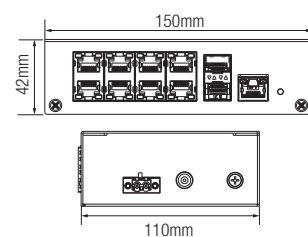
Immagine



Caratteristiche

Switch hardened unmanaged con 11 porte Gigabit (9 10/100/1000 Mbps + 2 Base-X 1000 Mbps), capacità switching 33 Gbps, rate inoltro pacchetti 16.37 Mpps, 9~57 Vdc

Dimensioni



Aggregation Switch

- L3 full gigabit switch
- Molteplici funzioni in un singolo device
- SFP+ 10-Gigabit
- La scelta ottimale per i sistemi TVCC IP



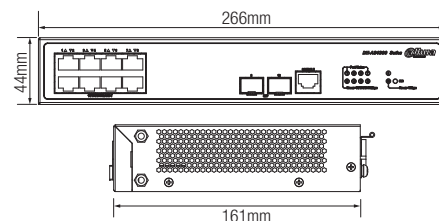
GIGABIT

AS4300-8GT2GF	M-0030119	Prezzo € 542,00
----------------------	-----------	------------------------

Immagine

Caratteristiche

Aggregation switch L2+ managed con 8 porte Gigabit 10/100/1000 Mbps + 2 SFP 100/1000 Mbps, capacità switching 20 Gbps, rate inoltro pacchetti 15 Mpps, IRF2, 100~240 Vac, alimentatore incluso, cavo seriale non incluso (codice R-1.2.50.05.0293)

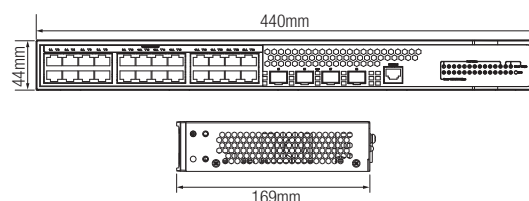
Dimensioni


AS4300-24GT4GF	M-0030209	Prezzo € 903,00
-----------------------	-----------	------------------------

Immagine

Caratteristiche

Aggregation switch L2+ managed con 24 porte Gigabit 10/100/1000 Mbps + 4 SFP 100/1000 Mbps, capacità switching 56 Gbps, rate inoltro pacchetti 41.7 Mpps, IRF2, 100~240 Vac, alimentatore incluso, cavo seriale non incluso (codice R-1.2.50.05.0293)

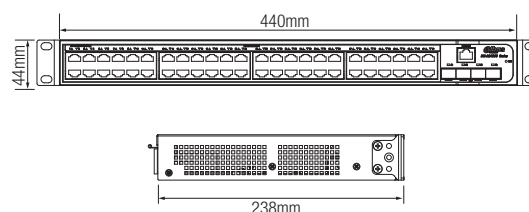
Dimensioni


AS4300-48GT4GF	M-0030493	Prezzo € 1.668,00
-----------------------	-----------	--------------------------

Immagine

Caratteristiche

Aggregation switch L2+ managed con 48 porte Gigabit 10/100/1000 Mbps + 4 SFP 100/1000 Mbps, capacità switching 104 Gbps, rate inoltro pacchetti 77.4 Mpps, IRF2, 100~240 Vac, alimentatore incluso, cavo seriale non incluso (codice R-1.2.50.05.0293)

Dimensioni


AGGREGATION SWITCH Managed L3

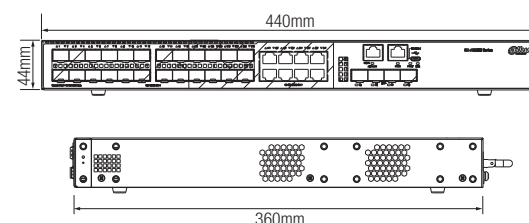
GIGABIT

S5500-24GF4XF-E-V2	M-0033321	Prezzo € 3.060,00
---------------------------	-----------	--------------------------

Immagine

Caratteristiche

Aggregation switch L3 managed con 28 porte Gigabit (24 SFP 100/1000 Mbps / 8 BASE-T 10/100/1000 Mbps combo / 4 SFP+ 10 Gbps), capacità switching 128 Gbps, rate inoltro pacchetti 95.232 Mpps, IRF2, 100~240 Vac <55 W, alimentatore incluso, cavo seriale non incluso (codice R-1.2.50.05.0293)

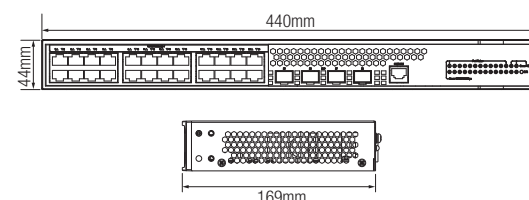
Dimensioni


AS5500-24GT4XF	M-0020507	Prezzo € 2.517,00
-----------------------	-----------	--------------------------

Immagine

Caratteristiche

Aggregation switch L3 managed con 24 porte Gigabit 10/100/1000 Mbps + 4 SFP+ 1/10 Gbps, capacità switching 128 Gbps, rate inoltro pacchetti 95.232 Mpps, IRF2, 100~240 Vac, alimentatore incluso, cavo seriale non incluso (codice R-1.2.50.05.0293)

Dimensioni


GIGABIT

AS5600-24GT4XF

M-0029931

Prezzo € 4.098,00

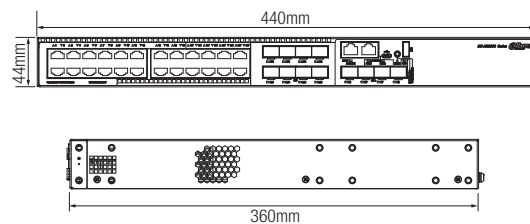
■ Dimensioni

■ Immagine



■ Caratteristiche

Aggregation switch L3 managed con 24 porte Gigabit (10/100/1000 Mbps, 8 SFP 100/1000 Mbps combo) + 4 SFP+ 1/10 Gbps, capacità switching 598 Gbps, rate inoltro pacchetti 168 Mpps, IRF2, 100~240 Vac, alimentatore incluso, cavo seriale non incluso (codice R-1.2.50.05.0293)

**AS5600-24GF4XF**

M-0028828

Prezzo € 4.342,00

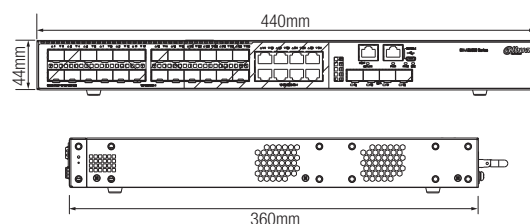
■ Dimensioni

■ Immagine



■ Caratteristiche

Aggregation switch L3 managed con 24 porte Gigabit (24 SFP 100/1000 Mbps, 8 10/100/1000 Mbps combo) + 4 SFP+ 1/10 Gbps, capacità switching 598 Gbps, rate inoltro pacchetti 128 Mpps, IRF2, 100~240 Vac, alimentatore incluso, cavo seriale non incluso (codice R-1.2.50.05.0293)

**S5500-48GT4XF-E-V2**

M-0030851

Prezzo € 3.043,00

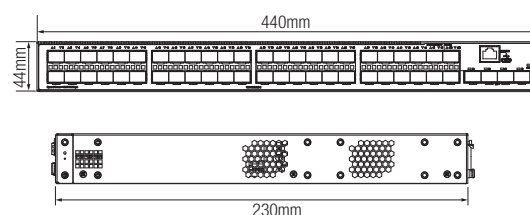
■ Dimensioni

■ Immagine



■ Caratteristiche

Aggregation switch L3 managed con 48 porte Gigabit (10/100/1000 Mbps) + 4 porte SFP+ 1/10 Gbps, capacità switching 176 Gbps, rate inoltro pacchetti 130.952 Mpps, IRF2, 100~240 Vac <55 W, alimentatore incluso, cavo seriale non incluso (codice R-1.2.50.05.0293)

**AS5500-48GF4XF**

M-0030208

Prezzo € 4.103,00

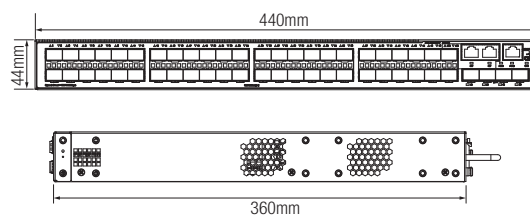
■ Dimensioni

■ Immagine



■ Caratteristiche

Aggregation switch L3 managed con 48 porte Gigabit (100/1000) SFP (2 combo 10/100/1000 Mbps) + 4 SFP+ 1/10 Gbps, capacità switching 176 Gbps, rate inoltro pacchetti 130.952 Mpps, IRF2, 100~240Vac, alimentatore incluso, cavo seriale non incluso (codice R-1.2.50.05.0293)

**S5600-48GT4XF**

M-0015391

Prezzo € 5.100,00

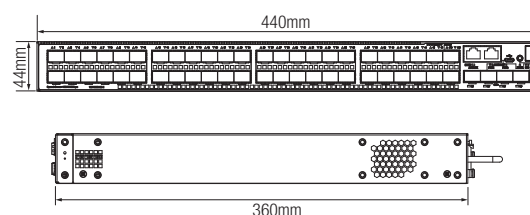
■ Dimensioni

■ Immagine



■ Caratteristiche

Aggregation switch L3 managed con 48 porte Gigabit (10/100/1000 Mbps) + 4 SFP+ 1/10 Gbps, capacità switching 598 Gbps, rate inoltro pacchetti 144 Mpps, 100~240 Vac, alimentatore incluso, cavo seriale non incluso (codice R-1.2.50.05.0293)



GIGABIT

AS5600-48GF4XF	M-0030161	Prezzo € 6.538,00
-----------------------	-----------	--------------------------

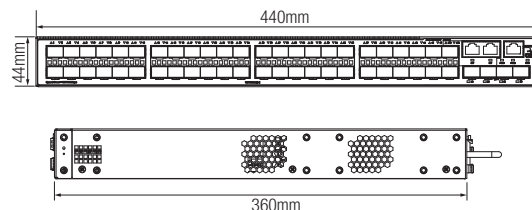
Dimensioni

Immagine



Caratteristiche

Aggregation switch L3 managed con 48 porte Gigabit (48 SFP 100/1000 Mbps, 2 10/100/1000 Mbps combo) + 4 SFP+ 1/10 Gbps, capacità switching 598 Gbps, rate inoltro pacchetti 222 Mpps, IRF2, 100~240 Vac, alimentatore incluso, cavo seriale non incluso (codice R-1.2.50.05.0293)



AS6600-24XF2QF	M-0030103	Prezzo € 10.970,00
-----------------------	-----------	---------------------------

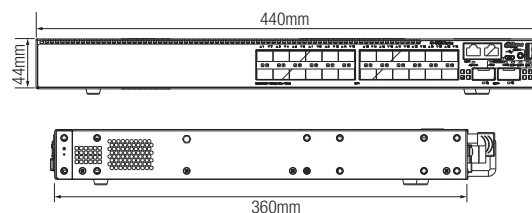
Dimensioni

Immagine



Caratteristiche

Aggregation switch L3 managed con 24 porte Gigabit SFP+ 1/10 Gbps + 2 QSFP+ 40 Gbps, capacità switching 2.56 Tbps, rate inoltro pacchetti 705 Mpps, IRF2, 2 fan, doppia alimentazione 100~240 Vac, alimentatore incluso, cavo seriale non incluso (codice R-1.2.50.05.0293)



S6500-48XF2QF-V2	M-0030852	Prezzo € 12.908,00
-------------------------	-----------	---------------------------

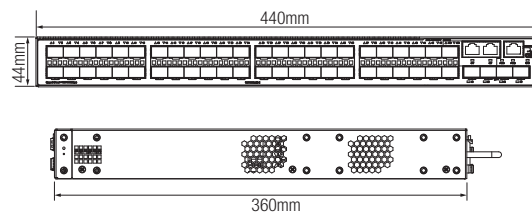
Dimensioni

Immagine



Caratteristiche

Aggregation switch L3 managed con 48 porte Gigabit SFP+ 1/10 Gbps + 2 QSFP+ 40 Gbps, capacità switching 1460 Gbps, rate inoltro pacchetti 1050 Mpps, IRF2, 2 fan, doppia alimentazione 100~240 Vac, alimentatore incluso, cavo seriale non incluso (codice R-1.2.50.05.0293)



CORE SWITCH

CORE SWITCH

S7803	M-0030008	Prezzo € 8.839,00
--------------	-----------	--------------------------

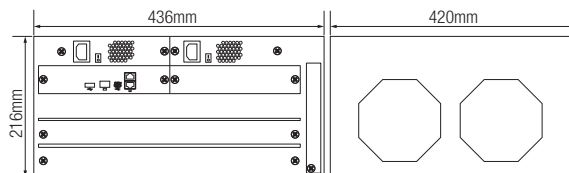
Dimensioni

Immagine



Caratteristiche

Core switch L3 managed, 5 slot (3 card + 2 MPU), Hot Swapping, 1 console port RJ45 + 1 micro USB, capacità switching 38.4 Tbps, rate inoltro pacchetti 7200 Mpps, IRF2, doppia alimentazione 100~240 Vac <490 W



S7806	M-0030750	Prezzo € 14.378,00
--------------	-----------	---------------------------

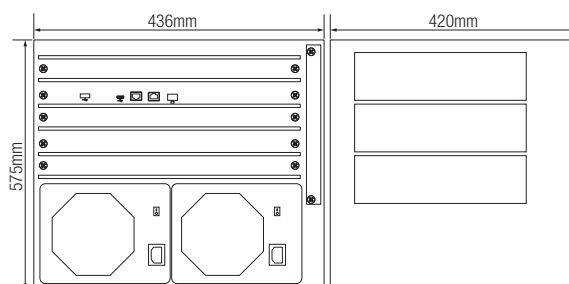
Dimensioni

Immagine



Caratteristiche

Core switch L3 managed, 8 slot (6 card + 2 MPU), Hot Swapping, 1 console port RJ45 + 1 micro USB, capacità switching 76.8 Tbps, rate inoltro pacchetti 8640 Mpps, IRF2, doppia alimentazione 100~240 Vac <550 W



MODULI ALIMENTAZIONE

S7803-PWR300	M-0030081	Prezzo € 1.400,00
---------------------	-----------	--------------------------

Modulo alimentazione 300 W per core switch S7803

S7806-PWR650	M-0030853	Prezzo € 1.610,00
---------------------	-----------	--------------------------

Modulo alimentazione 650 W per core switch S7806

MASTER CONTROLLER

S7803-MPU	M-0030007	Prezzo € 2.981,00
------------------	-----------	--------------------------

Modulo master controller per core switch S7803

S7806-MPU	M-0030080	Prezzo € 5.962,00
------------------	-----------	--------------------------

Modulo master controller per core switch S7806

MODULI PORTE

S78-24GT8GF	M-0030104	Prezzo € 6.449,00
--------------------	-----------	--------------------------

Modulo 24 porte RJ45 + 8 porte SFP per core switch

S78-24GF8GT	M-0030489	Prezzo € 5.493,00
--------------------	-----------	--------------------------

Modulo 24 porte SFP + 8 porte RJ45 per core switch S78

S78-48GT	M-0030801	Prezzo € 6.473,00
-----------------	-----------	--------------------------

Modulo 48 porte RJ45 per core switch S78

S78-48GF	M-0030778	Prezzo € 5.469,00
-----------------	-----------	--------------------------

Modulo 48 porte SFP per core switch S78

S78-24GT20GF4XF	M-0030490	Prezzo € 8.911,00
------------------------	-----------	--------------------------

Modulo 24 porte RJ45 + 20 porte SFP + 4 porte SFP+ per core switch S78

S78-16XF24GF	M-0030800	Prezzo € 12.781,00
---------------------	-----------	---------------------------

Modulo 16 porte SFP+ + 24 porte SFP per core switch S78

ROUTER

HOME

WR5210-IDC	M-0019859	Prezzo € 100,00
-------------------	-----------	------------------------

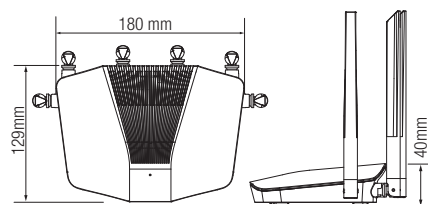
■ Dimensioni

■ Immagine



■ Caratteristiche

Router wireless dual-band 5/2.4 GHz, 1 porta WAN 10/100/1000 Mbps, 3 porte LAN 10/100/1000 Mbps, 128 MB RAM, portata trasmissione 150 m (in campo aperto), 12 Vdc < 12 W



INDUSTRIAL

WM4720-OW	M-0031194	Prezzo € 531,00
------------------	-----------	------------------------

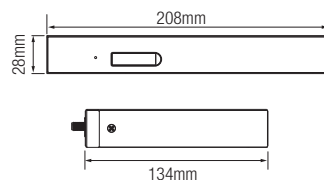
■ Dimensioni

■ Immagine



■ Caratteristiche

Router 4G Wi-Fi 6th gen, L2TP/IPsec VPN, NAT, APN, 3 porte Gigabit Ethernet, switch LAN/WAN, IPv6, DHCP, 1 slot nano SIM, indicatori luminosi (power, segnale, SIM, Wi-Fi, porte Ethernet), 9-36 Vdc, alimentatore incluso



ENTERPRISE

AR306-E	M-0030111	Prezzo € 835,00
----------------	-----------	------------------------

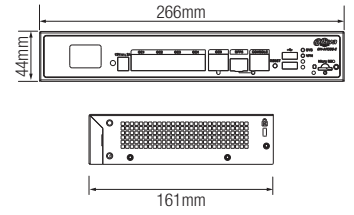
Dimensioni

Immagine



Caratteristiche

Router L3 managed, 2 porte WAN, 4 porte LAN, 2 porte USB 2.0, 1 porta console, forwarding 200 Mbps, IPSec VPN, SSL VPN, L2TP VPN, MPLS, alimentazione integrata 100~240 Vac



AR506-E	M-0030112	Prezzo € 2.068,00
----------------	-----------	--------------------------

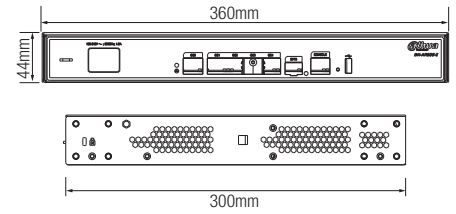
Dimensioni

Immagine



Caratteristiche

Router L3 managed, 2 porte WAN, 4 porte LAN, 2 porte USB 2.0, 1 porta console, forwarding 800 Mbps, IPSec VPN, SSL VPN, L2TP VPN, MPLS, alimentazione integrata 100~240 Vac



Wireless Device

- Applicazioni Point-to-Point, Point-to-Multi-point, Back-to-Back
- La tecnologia TDMA garantisce l'affidabilità del sistema
- Installazione e configurazione semplici
- Multi-lingua
- Piattaforma di gestione gratuita DWMS



AWA Wi-Fi 6

AWA6220-C	M-0028829	Prezzo € 605,00
------------------	-----------	------------------------

Immagine



Caratteristiche

Access point wireless 6th gen dual band 2.4/5G da interno IP41, access rate 1.775 Gbps, DL/UL MU-MIMO, potenza trasmissione <20 dBm, guadagno antenne <5 dBi, installazione in-ceiling

AWA6330-C	M-0029777	Prezzo € 1.216,00
------------------	-----------	--------------------------

Immagine



Caratteristiche

Access point wireless 6th gen dual band 2.4/5G da interno IP42, access rate 3.267 Gbps, DL/UL MU-MIMO, potenza trasmissione <20 dBm, guadagno antenne <5 dBi, installazione in-ceiling

AWA6220-W	M-0030305	Prezzo € 608,00
------------------	-----------	------------------------

Immagine



Caratteristiche

Access point wireless 6th gen dual band 2.4/5G da interno IP31, access rate 1.775 Gbps, DL/UL MU-MIMO, potenza trasmissione <20 dBm, guadagno antenne <5 dBi, installazione a parete

AWA6220-O	M-0030417	Prezzo € 2.317,00
------------------	-----------	--------------------------

Immagine



Caratteristiche

Access point wireless 6th gen dual band 2.4/5G da esterno IP68, access rate 1.8 Gbps, DL/UL MU-MIMO, potenza trasmissione <24 dBm, guadagno antenne <5 dBi

ACCESS CONTROL

AC10	M-0028832	Prezzo € 1.597,00
-------------	-----------	--------------------------

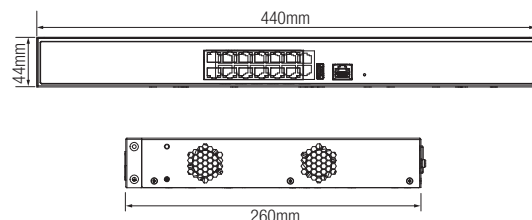
Immagine



Caratteristiche

Access control wireless con 10 porte PoE+ Gigabit, 2 porte WAN Gigabit, 1 porta USB, NAT, out PoE, PoE+, forwarding 800 Mbps, max AP gestiti 10, 100~240 Vac

Dimensioni



AC64	M-0029776	Prezzo € 4.018,00
-------------	-----------	--------------------------

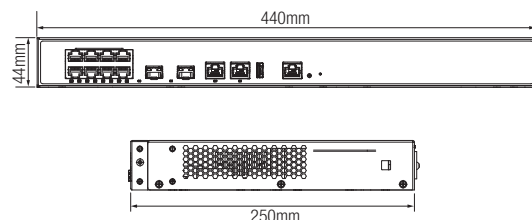
Immagine



Caratteristiche

Access control wireless con 10 porte Gigabit Ethernet (2 10 GE SFP+), 2 porte WAN 2.5 Gigabit, 1 porta USB, NAT, forwarding 4 Gbps, max. AP gestiti 64, 100~240 Vac

Dimensioni



INDOOR

PFM889-I	M-0002613	Prezzo € 156,00
-----------------	-----------	------------------------

■ Immagine



■ Caratteristiche

Access point Wi-Fi 2.4G da interno IP41, portata massima 150 m, frequenza operativa 2412~2472, 300 Mbps, antenna 3 dBi, 1 porta Gigabit Ethernet, alimentazione PoE+ da iniettore/12 Vdc <8 W

OUTDOOR

PFM880	M-0002601	Prezzo € 1.326,00
---------------	-----------	--------------------------

■ Immagine



■ Caratteristiche

Access Point Wi-Fi 5G da esterno IP66, portata massima 3 km, frequenza operativa 5745~5825 MHz, 300 Mbps, antenna 16 dBi, 1 porta Gigabit Ethernet, alimentazione PoE+ da iniettore <15 W

Per Ascensori

INDOOR

PFM885-I	M-0002607	Prezzo € 415,00
-----------------	-----------	------------------------

■ Immagine



■ Caratteristiche

Access point Wi-Fi 2.4G da interno IP41 per ascensori, portata massima 500 m, frequenza operativa 2412~2472, 300 Mbps, antenna 6 dBi, 2 porte Ethernet, alimentazione PoE+ da iniettore/12 Vdc <8 W

BACKHAUL 5G

OUTDOOR

PFM886-15	M-0002609	Prezzo € 709,00
------------------	-----------	------------------------

■ Immagine



■ Caratteristiche

Backhaul Wi-Fi 5G da esterno IP66, portata massima 15 km, frequenza operativa 5745~5825 MHz, 867 Mbps, antenna 23 dBi, 1 porta Gigabit Ethernet, alimentazione PoE+ da iniettore <25 W

PONTI RADIO WIRELESS

WBC

WBC5-45AC-03P	M-0029690	Prezzo € 289,00
----------------------	-----------	------------------------

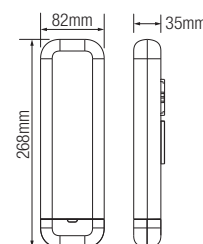
■ Immagine



■ Caratteristiche

Ponte radio Wi-Fi 2.4/5G da esterno IP65, portata ottimale 3 km, 867 Mbps, guadagno antenna 12 dBi, 802.11a/b/g/n/ac, LAN 2: 1 porta Gigabit 10/100/1000 Mbps (PoE In), LAN 1: 1 porta 10/100 Mbps (PoE Out), alimentazione PoE

■ Dimensioni



WBC5-30AC-05P	M-0029689	Prezzo € 451,00
----------------------	-----------	------------------------

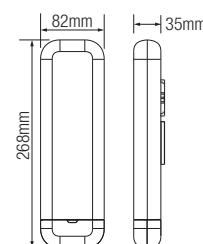
■ Immagine



■ Caratteristiche

Ponte radio Wi-Fi 2.4/5G da esterno IP65, portata ottimale 5 km, 867 Mbps, guadagno antenna 12 dBi, 802.11a/n/ac, LAN 2: 1 porta Gigabit 10/100/1000 Mbps (PoE In), LAN 1: 1 porta 10/100 Mbps (PoE Out), alimentazione PoE

■ Dimensioni



V-RADIO

PFWB5-30n	M-0000460	Prezzo € 190,00
------------------	-----------	------------------------

Immagine



Caratteristiche

CPE ponte radio Wi-Fi 5G da esterno IP66, portata ottimale 3 km, frequenza operativa 5150~5850 GHz, 300 Mbps, antenna 15 dBi, standard WLAN a/n, 1 porta Ethernet, alimentazione da PoE passivo 12/24 Vdc/100~240 Vac <4.5 W

PFWB5-10n	M-0000458	Prezzo € 270,00
------------------	-----------	------------------------

Immagine



Caratteristiche

CPE ponte radio Wi-Fi 5G da esterno IP66, portata ottimale 5 km, frequenza operativa 5150~5850 GHz, 300 Mbps, antenna 20 dBi, standard WLAN a/n, 1 porta Ethernet, alimentazione da PoE passivo 12/24 Vdc/100~240 Vac <4.5 W

PFWB5-90n	M-0000462	Prezzo € 468,00
------------------	-----------	------------------------

Immagine



Caratteristiche

Base station ponte radio Wi-Fi 5G da esterno IP66, portata ottimale 3 km, frequenza operativa 5150~5850 GHz, 300 Mbps, antenna 18 dBi, standard WLAN a/n, 1 porta Ethernet, alimentazione da PoE passivo 12/24 Vdc/100~240 Vac <4.5 W

PFWB5-30ac	M-0000459	Prezzo € 337,00
-------------------	-----------	------------------------

Immagine



Caratteristiche

CPE ponte radio Wi-Fi 5G da esterno IP66, portata ottimale 3 km, frequenza operativa 5150~5850 GHz, 867 Mbps, antenna 15 dBi, standard WLAN a/n/ac, 1 porta Gigabit Ethernet, alimentazione da PoE passivo 12/24 Vdc/100~240 Vac <10 W

PFWB5-10ac	M-0000457	Prezzo € 436,00
-------------------	-----------	------------------------

Immagine



Caratteristiche

CPE ponte radio Wi-Fi 5G da esterno IP66, portata ottimale 5 km, frequenza operativa 5150~5850 GHz, 867 Mbps, antenna 20 dBi, standard WLAN a/n/ac, 1 porta Gigabit Ethernet, alimentazione da PoE passivo 12/24 Vdc/100~240 Vac <10 W

PFWB5-90ac	M-0000461	Prezzo € 521,00
-------------------	-----------	------------------------

Immagine



Caratteristiche

Base station ponte radio Wi-Fi 5G da esterno IP66, portata ottimale 3 km, frequenza operativa 5150~5850 GHz, 867 Mbps, antenna 18 dBi, standard WLAN a/n/ac, 1 porta Gigabit Ethernet, alimentazione da PoE passivo 12/24 Vdc/100~240 Vac <10 W

PFM881	M-0002605	Prezzo € 376,00
---------------	-----------	------------------------

Immagine



Caratteristiche

CPE trasmettitore Wi-Fi 5G, portata ottimale 3 km, frequenza operativa 5745~5825 MHz, 300 Mbps, antenna interna 15 dBi, 1 porta Ethernet RJ45, alimentazione da iniettore PoE passivo <8 W

Accessori

- Una gamma completa
- Ampio range di temperature di esercizio



STAFFA

PFA15A	M-0014399	Prezzo € 84,00
---------------	-----------	-----------------------

Immagine



Caratteristiche

Staffa device wireless (< 3 kg)

ETHERNET OVER COAX

LR1002	M-0000354	Prezzo € 27,00
---------------	-----------	-----------------------

Immagine



Caratteristiche

Convertitore passivo ePoE

LR1002-1ET-V3	M-0030985	Prezzo € 58,00
----------------------	-----------	-----------------------

Immagine



Caratteristiche

Extender Ethernet over Coax (trasmettitore), 1 porta Base-TX 10/100 Mbps, 1 porta BNC

LR1002-1EC-V3	M-0030986	Prezzo € 58,00
----------------------	-----------	-----------------------

Immagine



Caratteristiche

Extender Ethernet over Coax (ricevitore), 1 porta Base-TX 10/100 Mbps, 1 porta BNC

MIDSPAN PoE

SWC1P25	M-0003836	Prezzo € 48,00
----------------	-----------	-----------------------

Immagine



Caratteristiche

Midspan PoE con 1 porta Gigabit PoE <25 W

TAM1GT1GT-30	M-0011098	Prezzo € 70,00
---------------------	-----------	-----------------------

Immagine



Caratteristiche

Midspan PoE con 2 porte Gigabit 10/100/1000 Mbps (1 PoE <30 W)

TAM01GT01GT-75	M-0014025	Prezzo € 127,00
-----------------------	-----------	------------------------

Immagine



Caratteristiche

Midspan PoE con 2 porte Gigabit 10/100/1000 Mbps (1 PoE <75 W)

PLATFORM

ILS1000	M-0016031	Prezzo € 553,00
----------------	-----------	------------------------

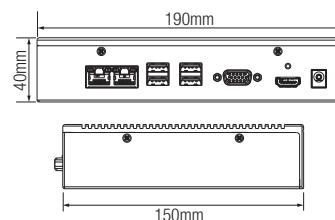
Immagine



Caratteristiche

iLinksView Network Management Platform, fino a 1000 switch e 10000 porte supportati, 2 porte Gigabit 10/100/1000 Mbps

Dimensioni



EXTENDER PoE

PFT1300	M-0000449	Prezzo € 51,00
----------------	-----------	-----------------------

■ Immagine



■ Caratteristiche

Extender PoE 3 porte 10/100 Mbps <25 W (1 IN + 1 OUT + 1 telecamera) <3 W, Din Rail

PFT1500	M-0023878	Prezzo € 200,00
----------------	-----------	------------------------

■ Immagine



■ Caratteristiche

Extender PoE hardened unmanaged con 4 porte PoE 10/100 Mbps (1 <90 W, 2~4 <30 W) + 1 porta Gigabit 10/100/1000 Mbps, capacità switching 2.8 Gbps, rate inoltro pacchetti 2.08 Mpps, installazione desktop o Din Rail

TRASMETTITORI OTTICI

OTE103T	M-0008947	Prezzo € 140,00
----------------	-----------	------------------------

■ Immagine



■ Caratteristiche

Trasmettitore media converter 100 Mbps su 1 fibra SM, attacco FC, portata 20 km

OTE103R	M-0008946	Prezzo € 140,00
----------------	-----------	------------------------

■ Immagine



■ Caratteristiche

Ricevitore media converter 100 Mbps su 1 fibra SM, attacco FC, portata 20 km

SPLITTER

POE-OUT	M-0009077	Prezzo € 19,00
----------------	-----------	-----------------------

■ Immagine



■ Caratteristiche

Splitter PoE 12Vdc/1A

ALIMENTAZIONE - BARRA DIN

EDP-75-48	M-0001688	Prezzo € 105,00
------------------	-----------	------------------------

■ Immagine



■ Caratteristiche

Alimentatore DIN 48V 1.6A 75 W

RL-48V120W1AAD	M-0003357	Prezzo € 137,00
-----------------------	-----------	------------------------

■ Immagine



■ Caratteristiche

Alimentatore DIN 48V 120 W

EDP-240-48	M-0014400	Prezzo € 222,00
-------------------	-----------	------------------------

■ Immagine



■ Caratteristiche

Alimentatore DIN 48V 5A 240 W

MODULI SFP

SFP-850-MMF M-0022452 **Prezzo € 51,00**

Immagine



Caratteristiche

Modulo ottico SFP a doppia fibra, velocità 100 Mbps, portata 2 km, trasmissione a 850 nm, ricezione a 850 nm, attacco LC

GSFP-850-MMF M-0022450 **Prezzo € 60,00**

Immagine



Caratteristiche

Modulo ottico SFP a doppia fibra, velocità 1 Gbps, portata 550 m, trasmissione a 850 nm, ricezione a 850 nm, attacco LC

GSFP-1310-20-SMF M-0021718 **Prezzo € 89,00**

Immagine



Caratteristiche

Modulo ottico SFP a doppia fibra, velocità 1 Gbps, portata 20 km, trasmissione e ricezione a 1310 nm, attacco LC

GSFP-1310T-20-SMF M-0028462 **Prezzo € 89,00**

Immagine



Caratteristiche

Modulo ottico SFP, velocità 1 Gbps, portata 20 km, trasmissione a 1310 nm, ricezione a 1550 nm, attacco LC

GSFP-1310R-20-SMF M-0028461 **Prezzo € 89,00**

Immagine



Caratteristiche

Modulo ottico SFP, velocità 1 Gbps, portata 20 km, trasmissione a 1550 nm, ricezione a 1310 nm, attacco LC

TSFP-850-MMF M-0020508 **Prezzo € 195,00**

Immagine



Caratteristiche

Modulo ottico SFP a doppia fibra, velocità 10 Gbps, portata 300 m, trasmissione a 850 nm, ricezione a 850 nm, attacco LC

TSFP-1270T-20-SMF M-0028466 **Prezzo € 391,00**

Immagine



Caratteristiche

Modulo ottico SFP su 1 fibra SM, velocità 10 Gbps, portata 20 km, trasmissione a 1270 nm, ricezione a 1330 nm, attacco LC

TSFP-1270R-20-SMF M-0028465 **Prezzo € 391,00**

Immagine



Caratteristiche

Modulo ottico SFP su 1 fibra SM, velocità 10 Gbps, portata 20 km, trasmissione a 1330 nm, ricezione a 1270 nm, attacco LC

QSFP-850-MMF M-0031144 **Prezzo € 779,00**

Immagine



Caratteristiche

Modulo ottico QSFP MPO a doppia fibra, velocità 40 Gbps, portata 100 m, trasmissione e ricezione a 850 nm

QSFP-1310-10-SMF M-0031143 **Prezzo € 2.927,00**

Immagine



Caratteristiche

Modulo ottico QSFP a doppia fibra, velocità 40 Gbps, portata 10 km, trasmissione e ricezione a 1310 nm, attacco LC





...QUALITY BY DESIGN

Distribuito da



>>> **DH PARTNER APP** 

SCARICA LA NOSTRA APP UFFICIALE

 Google Play  App Store

* Design e specifiche sono soggette a modifiche senza preavviso.

Listino SECURITY NETWORK & TRANSMISSION 06-2024_V.1.0



DAHUA TECHNOLOGY ITALY

Via Cesare Cantù, 8/10 - 20092 Cinisello Balsamo (MI)
Tel: +39 02 99912900
Email: info.italy@dahuatech.com
www.dahuasecurity.com/it



© Dahua Technology, All rights reserved