

IBUTTON *(cod. EDIBUTTON)*

Lettores di prossimità per schede iButton con indicatore LED.

Istruzioni d'installazione

1. Lettores di prossimità per schede iButton con indicazione LED dello stato dell'impianto, installabile nei tappi copriforo delle principali serie civili.



Custodia in plastica con anello cromato e LED bicolore incorporato.

Disponibile anche nella versione in acciaio inox (SUS316).

Lunghezza filo standard - 40 cm. La versione cromata non è adatta a condizioni ambientali difficili.

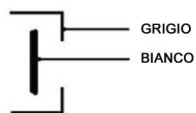
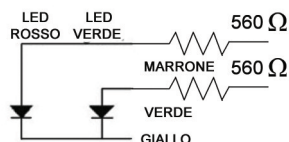
Istruzioni d'utilizzo dei fili

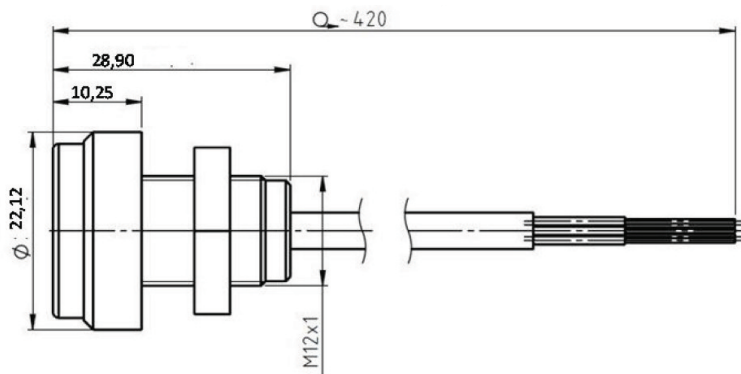
iButton:

- Filo bianco, collegato all'iButton
- Filo Grigio: terra

Connessione al LED incorporato con catodo comune:

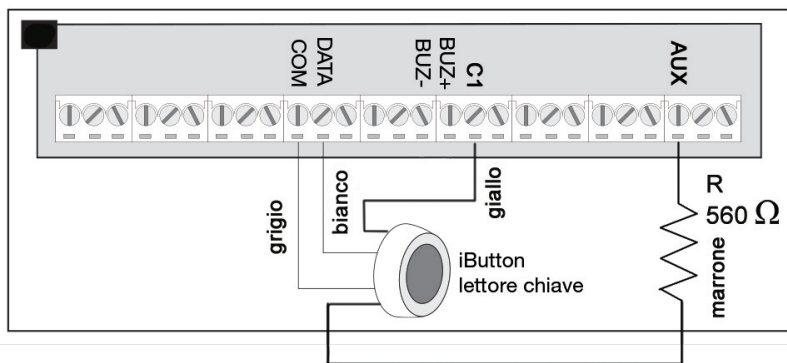
- Filo marrone, collegamento anodo LED rosso
- Filo verde, collegamento all'anodo verde
- Filo giallo, collegamento al catodo comune del LED





2. Installazione del lettore iButton

Esempio collegamento per LED rosso, stato inserito senza aggiungere nessun relé.
 Programmare l'uscita C1 come sistema inserito.



dias s.r.l.

distribuzione apparecchiature sicurezza

Via Triboniano, 25 - 20156 MILANO - Tel. 02.38036.901 - Fax 02.38036.950 - Email: dias@dias.it

DT02771_DI0619R00