

DVS-2408KP

Tastiera cablata
Per Centrale DVS-2408

DT00179

Istruzioni
di funzionamento



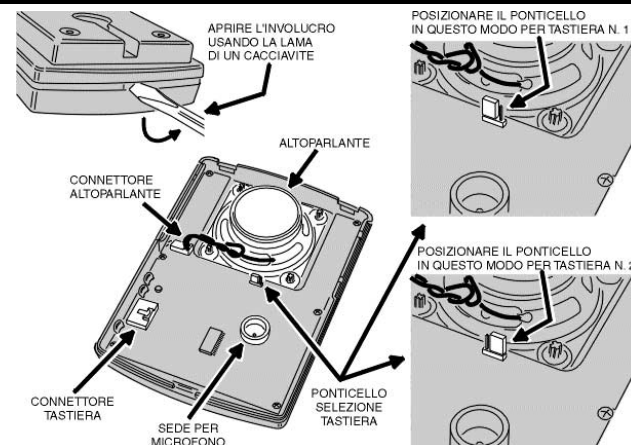
dias s.r.l.

Via Triboniano, 25 - 20156 MILANO
Tel. 02.38036.901 - Fax 02.38036.950

DESCRIZIONE

La tastiera DVS-2408KP è una tastiera digitale progettata per l'uso con la centrale d'allarme DVS-2408. La tastiera permette all'utente di inserire/disinserire ed interrogare il sistema di sicurezza. L'installatore può anche programmare la centrale dalla tastiera: un coperchio ad innesto permette di nascondere le descrizioni delle 24 zone lasciando così inalterato il design della tastiera. La sirena, attraverso l'altoparlante incorporato, emette sia i suoni di consenso ogni volta che viene premuto un tasto, sia i segnali di allarme ed i suoni della sirena. Cinque indicatori verdi sopra i tasti di "MODDO" mostrano il modo di funzionamento attuale del sistema. I 24 indicatori rossi di stato, ognuno con la propria etichetta descrittiva, mostrano lo stato dei sensori; la memoria d'allarme ed i sensori con batteria bassa. L'indicatore VERDE di ALIMENTAZIONE è normalmente acceso e lampeggia quando la batteria di riserva della centrale è bassa, sta ricaricandosi o è mancante. Gli indicatori gialli di BATTERIE e GUASTO si accendono per batteria bassa dei trasmettitori o per guasti di supervisione. La tastiera è provvista di due pulsanti per attivazione circuiti 24-ore. I pulsanti INCENDIO ed EMERGENZA possono essere premuti in ogni momento per un'attivazione immediata. (Premere e tenere premuto per almeno 3 sec.). Quando nella centrale è installato il modulo di risposta vocale (modello VB-2 o VB-3) la tastiera emetterà dei messaggi vocali dal suo altoparlante. Per la prestazione di ascolto col modello VB-2, è disponibile una sede per il fissaggio del microfono nella tastiera. (Richiesto cavo schermato). Il collegamento con la centrale è fatto attraverso un cavo a 6 conduttori. Alla centrale DVS-2408 possono essere collegate fino a 2 tastiere. Il ponticello all'interno della tastiera stabilisce se la tastiera è la n. 1 o la n. 2.

1. APERTURA INVOLUCRO, LOCALIZZAZIONE COMPONENTI E REGOLAZIONE PONTICELLO



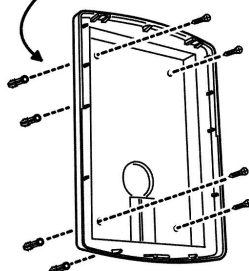
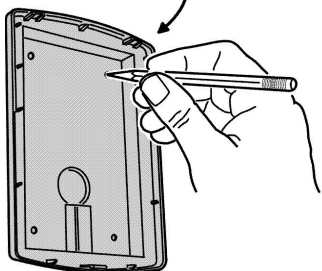
2. INSTALLAZIONE DELLA PIASTRA DI FISSAGGIO

FISSARE LE TASTIERE NEI LOCALI INTERNI IN PUNTI FACILMENTE ACCESSIBILI PER L'UTENTE.

NOTA: LA LUNGHEZZA MAX. DEL FILO PER TUTTE LE TASTIERE È DI m 30.


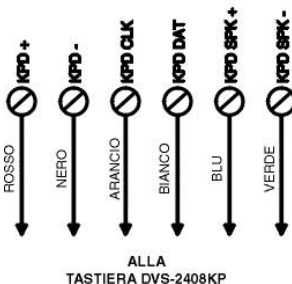
USARE LA PIASTRA DI FISSAGGIO COME DIMA PER SEGNARE I FORI DELLE VITI.

PER FISSARE LA PIASTRA DI FISSAGGIO USARE VITI APPROPRIATE.



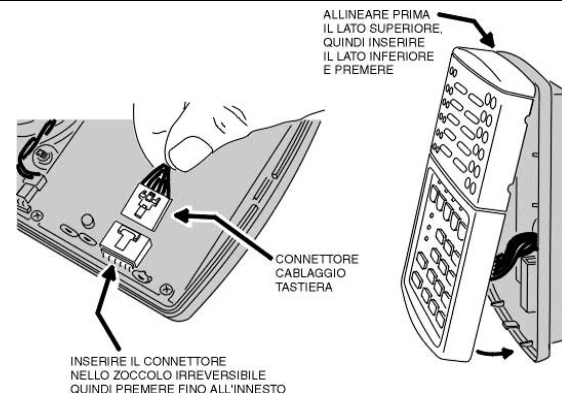
3. COLLEGAMENTO CONDUTTORI

CENTRALE DVS-2408




PORTARE IL CAVO DI COLLEGAMENTO COL CONNETTORE ATTRAVERSO IL FORO DELLA PIASTRA DI FISSAGGIO.

4. CONNETTORE AD INNESTO E MONTAGGIO TASTIERA




5. PROVA TASTIERA

ALIMENTARE LA CENTRALE. GLI INDICATORI "ALIMENTAZIONE" E "TOTALE" DELLA TASTIERA DEVONO ILLUMINARSI. SE QUESTA È UNA NUOVA INSTALLAZIONE, SEGUIRE LE ISTRUZIONI DELLA CENTRALE PER LA CREAZIONE DEL CODICE UTENTE PRINCIPALE.

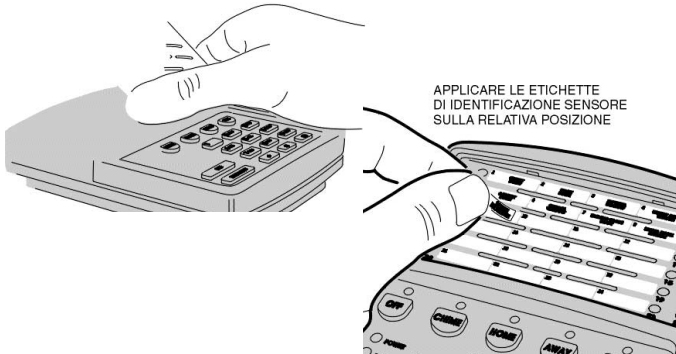


PROVARE LA TASTIERA VERIFICANDO OGNUNO DEI "MODI SISTEMA". PREMERE IL TASTO "INCENDIO" O "EMERGENZA" (TENERLI PREMUTI PER ALMENO 2 SEC.). DISINSERIRE IL SISTEMA PER TACITARE LA SIRENA.



6. PERSONALIZZAZIONE TASTIERA

RIMUOVERE IL COPERCHIO AD INCASTRO PER SCOPRIRE LE ETICHETTE DI IDENTIFICAZIONE DEI SENSORI



GARANZIA LIMITATA

Questo prodotto viene garantito esente da difetti nei materiali e nelle lavorazioni per un periodo di dodici (12) mesi dalla fornitura. La data di scadenza della garanzia è stampigliata sul prodotto.

Questa garanzia si estende solo al Rivenditore che acquista il prodotto attraverso i normali canali di distribuzione della Dias s.r.l. e non garantisce questo prodotto all'utente finale.

L'utente finale deve rivolgersi al Rivenditore presso il quale ha acquistato il prodotto per qualsiasi richiesta di riparazione in garanzia o fuori garanzia. Non esistono obblighi o responsabilità da parte della Dias s.r.l. per danni consequenziali che dovessero derivare o fossero dipendenti dall'utilizzo di questo prodotto o da un suo eventuale guasto, relativamente a perdite di beni, redditi, guadagni o spese per sostituzioni, riparazioni od interventi a qualsiasi titolo. Tutte le garanzie relative al funzionamento del prodotto, alla sua riparazione e/o sostituzione a giudizio esclusivo della Dias s.r.l., sono valide solo fino alla scadenza della garanzia indicata sul prodotto.

Le apparecchiature che, a giudizio del Rivenditore, dovessero essere riparate, in garanzia o fuori garanzia, dovranno essere inviate a spese del mittente al seguente indirizzo:

**DIAS s.r.l. Servizio Riparazioni,
Via Triboniano 25 - 20156 MILANO - Tel. 02.38036.901 - Fax 02.38036.950**

Le apparecchiature via radio forniscono un affidabile collegamento e soddisfano un'importante necessità nella segnalazione portatile senza fili. Tuttavia esistono alcuni limiti che devono essere osservati.

Solo per le installazioni negli U.S.A.: si richiede che le apparecchiature radio siano conformi alle Norme e Regolamenti FCC secondo la Sez. 15. Come tali, hanno una scarsa potenza di trasmissione e quindi una portata limitata.

Cambiamenti o modifiche all'apparecchiatura possono rendere la Centrale non più corrispondente alle norme FCC.

Collegamenti radio poco utilizzati dovrebbero essere provati regolarmente per protezione contro interferenze nascoste o guasti.

DT00179-D0798