






## Centrali Serie Modulo

### Supporto per fissaggio moduli di espansione (cod. HZSU864)

Istruzioni per il fissaggio dei moduli di espansione all'interno dell'armadio metallico cod. PUC-1 della centrale Modulo 8.64.



- ❶ Predisporre i vari componenti necessari per l'installazione.
- ❷ Inserire nel supporto cod. HZSU864 i distanziali in plastica, nei fori posti in corrispondenza dei fori di fissaggio del rispettivo modulo da montare.
- ❸ Appoggiare il modulo sui distanziali e premere fino al completo inserimento dei distanziali all'interno dei fori di fissaggio del circuito.
- ❹ Fissare il trasformatore, la scheda principale della centrale e le 2 viti per il fissaggio del supporto HZSU864 sul fondo dell'armadio, come illustrato in figura 4.



- 5 Inserire il supporto HZSU864 completo di moduli in corrispondenza delle 2 viti di fissaggio precedentemente avvitate sul fondo e serrare le viti per fissare il supporto HZSU864 al fondo dell'armadio.
- 6 Se necessario inserire, come specificato al punto 5, un altro supporto HZSU864 in posizione simmetrica al precedente.