

An abstract graphic on the left side of the page, consisting of several overlapping, semi-transparent grey triangles of various sizes and orientations, creating a complex, star-like or crystalline shape.

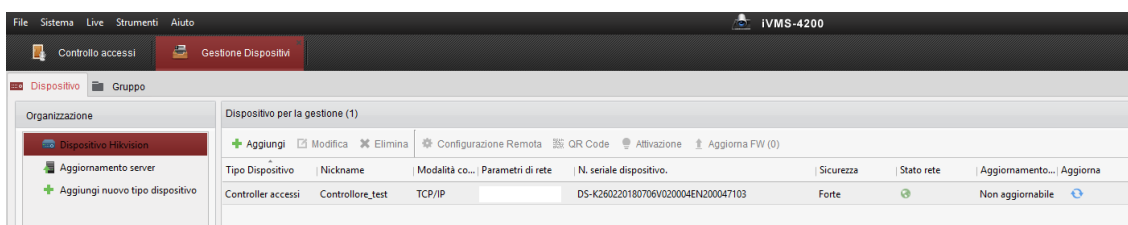
Controllo Accessi - Come aggiungere una persona su iVMS-4200

## Controllo Accessi - Come aggiungere una persona su iVMS-4200

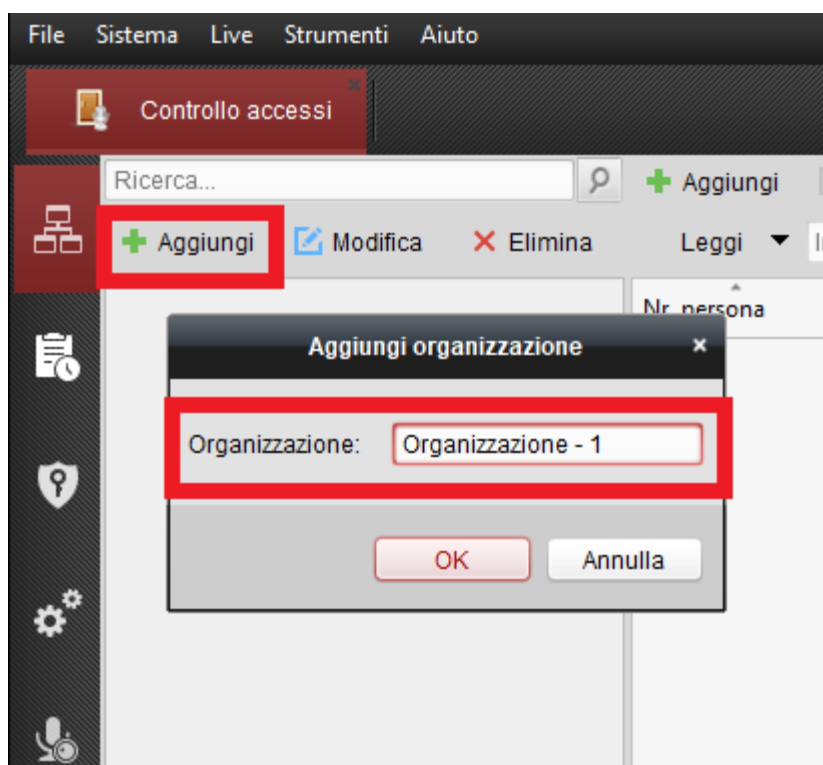
### Descrizione:

Questo "how-to" identifica la procedura per aggiungere una persona sul client iVMS-4200, passando per la creazione di una "organizzazione" a cui assegnare successivamente tale persona.

- 1) **Operazioni preliminari:** avviare il client iVMS-4200, alimentare elettricamente e collegare un controllore (ad esempio DS-K2602) in rete, e importarlo utilizzando la funzionalità prevista dal modulo "Gestione dispositivi". Successivamente avviare il modulo "Controllo Accessi"



- 2) **Creazione organizzazione:** dal modulo "Controllo Accessi" cliccare su "aggiungi" e inserire la denominazione, cliccare successivamente su ok

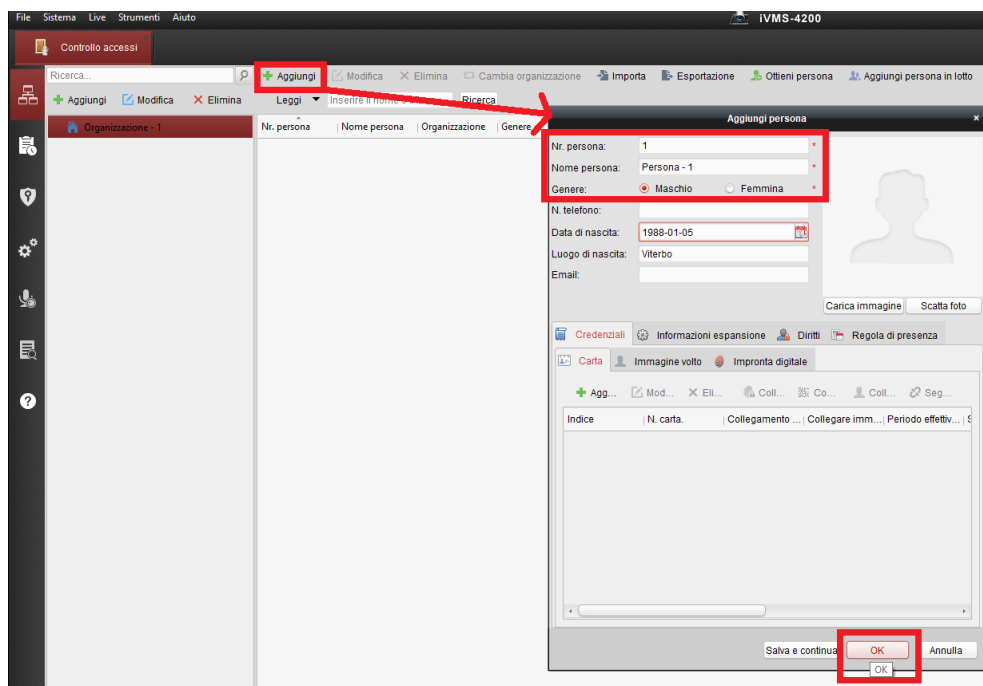


### Hikvision Italy

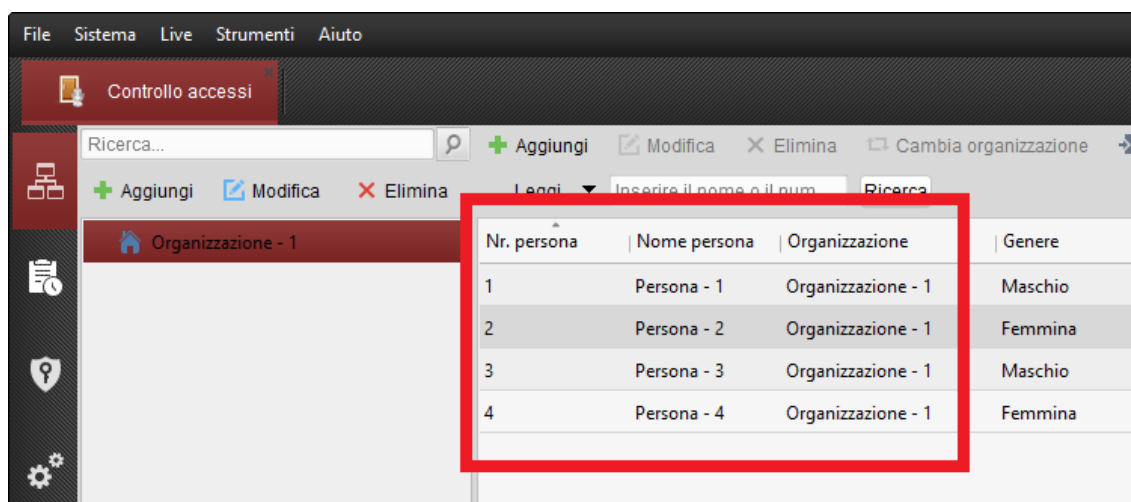
Sede operativa: via Abruzzo 12, Z.I. San Giacomo - 31029 Vittorio Veneto TV  
T +39 0438 6902 - info.it@hikvision.com - PEC hikvision@legalmail.it

Srl con socio unico - Società sottoposta a direzione e coordinamento di Hikvision Europe B.V.  
Sede legale: via Fulvio Testi 113 - 20092 Cinisello Balsamo MI  
Capitale sociale € 100.000,00 i.v. - Codice fiscale e P. IVA 07757250969  
Numero Registro Imprese di Milano 07757250969 - Numero REA MI-1979859

3) **Creazione persona:** cliccare su “aggiungi” e inserire nella scheda “Aggiungi persona” almeno i dati indicati come obbligatori (contrassegnati dall’asterisco di colore rosso). Al termine cliccare su “ok” per chiudere la scheda e tornare al menu principale. Ripetere l’operazione per tutte le persone richieste dalla configurazione in corso.



4) **Visualizzazione lista persone:** al termine della procedura di aggiunta, sulla schermata principale appariranno le persone inserite e la relativa organizzazione di appartenenza.



**HIKVISION**

Hikvision Italy

Via Abruzzo, 12, Z.I. S. Giacomo – 31029 Vittorio Veneto

T +39 0438 6902 – F +39 0438 690299

Info.it@hikvision.com

Vittorio Veneto | Roma | Milano | Bologna | Napoli

[www.hikvision.com](http://www.hikvision.com)