

An abstract graphic on the left side of the page, consisting of several overlapping, semi-transparent grey triangles of various sizes and orientations, creating a complex, star-like or crystalline shape.

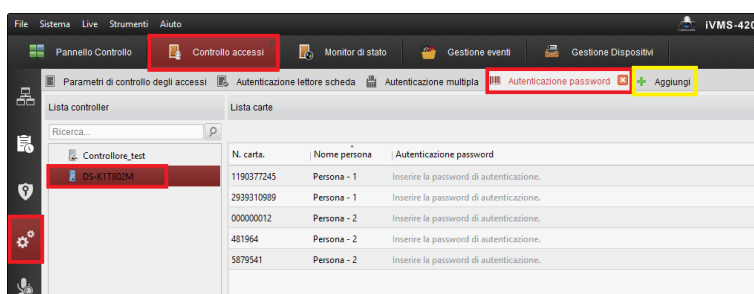
Controllo Accessi - Come impostare la password di autenticazione
su iVMS-4200

Controllo Accessi - Come impostare la password di autenticazione su iVMS-4200

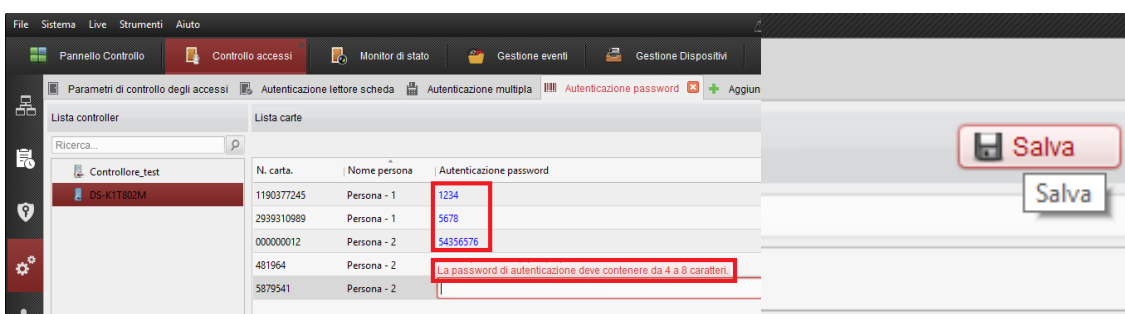
Descrizione:

Questo "how-to" identifica la procedura per creare ed utilizzare una password di autenticazione sul terminale/controllore che può essere scelta come metodo di autenticazione aggiuntivo al passaggio scheda o ad altre combinazioni.

- 1) Selezione menu "Autenticazione password":** dal menu laterale del modulo "Controllo accessi" selezionare la quarta voce corrispondente a "funzioni avanzate", selezionare il sotto-menu "Autenticazione password" (qualora non presente sulla schermata di default, premere "aggiungi" e selezionarlo dall'elenco disponibile) ed infine selezionare il controller/terminale da programmare (ad esempio DS-K1T802M).



- 2) Inserimento password per una persona:** ad una persona, qualora ad essa fossero associate più carte, sarà possibile associare più password di autenticazione. Al contrario, a ciascuna carta è associabile una ed una sola password di autenticazione. Tale codice deve essere esclusivamente composto da cifre, in numero variabile da 4 ad 8. In caso di errato inserimento, un messaggio di errore apparirà sulla corrispondente riga. Al termine della programmazione cliccare sul pulsante "salva" per salvare la configurazione.



Hikvision Italy

Sede operativa: via Abruzzo 12, Z.I. San Giacomo - 31029 Vittorio Veneto TV
T +39 0438 6902 - info.it@hikvision.com - PEC hikvision@legalmail.it

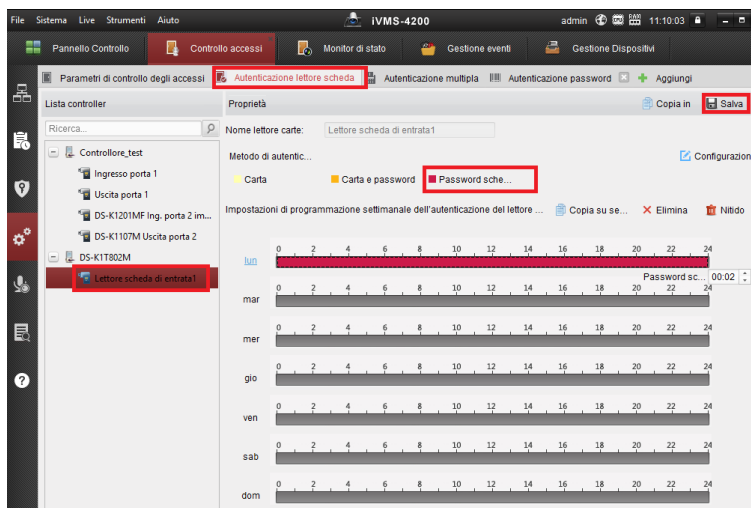
Srl con socio unico - Società sottoposta a direzione e coordinamento di Hikvision Europe B.V.

Sede legale: via Fulvio Testi 113 - 20092 Cinisello Balsamo MI

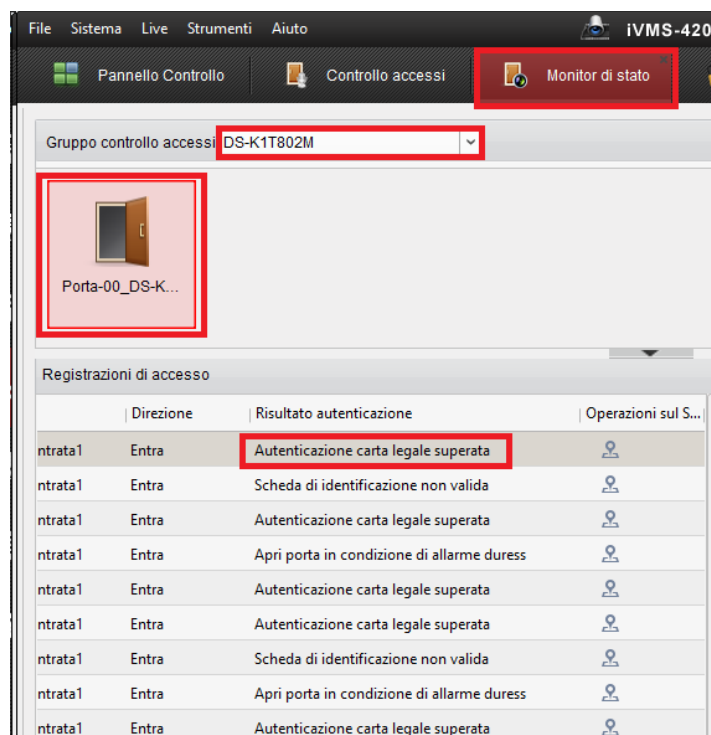
Capitale sociale € 100.000,00 i.v. - Codice fiscale e P. IVA 07757250969

Numero Registro Imprese di Milano 07757250969 - Numero REA MI-1979859

3) **Programmazione lettore con logica "autenticazione password"**: cliccare sul sottomenu "autenticazione lettore scheda", selezionare il lettore da programmare e scegliere ad esempio "password scheda o autenticazione" oppure altre modalità che il lettore supporta. Eseguire la programmazione settimanale utilizzando il template ed infine cliccare su "salva" per rendere operative le modifiche.



4) **Test e verifica della programmazione**: aprire il menu "Monitor di stato" e selezionare il terminale oggetto della verifica; inserire uno dei codici precedentemente programmati e constatare l'apertura della porta. La conferma appare anche alla voce "Risultato autenticazione" con la dicitura "Autenticazione carta legale superata".



HIKVISION

Hikvision Italy

Via Abruzzo, 12, Z.I. S. Giacomo – 31029 Vittorio Veneto

T +39 0438 6902 – F +39 0438 690299

Info.it@hikvision.com

Vittorio Veneto | Roma | Milano | Bologna | Napoli

www.hikvision.com